



Strategia de Dezvoltare Durabilă a Municipiului Lugoj pentru perioada 2021-2027





Partea I – ANALIZA SITUAȚIEI EXISTENTE DIN PUNCT DE VEDERE SOCIO-ECONOMIC, AL MEDIULUI ȘI NIVELULUI DE ECHIPARE TEHNICĂ ȘI SOCIALĂ A MUNICIPIULUI LUGOJ	3
1. Profilul Municipiului Lugoj	3
1.1 Așezare geografică	4
1.2 Cadru natural	5
1.3 Structura demografică	6
2. Profilul economic	11
2.1 Privire de ansamblu	11
2.2 Industrie și servicii	15
2.3 Agricultură și Silvicultură	19
2.4 Turism	21
3. Infrastructură și echipare teritorială	28
3.1 Amenajarea teritorială	28
3.2 Mobilitate urbană	32
3.3 Parcuri și spații verzi	35
3.4 Infrastructura tehnico – edilitară	35
4. Mediu și infrastructura de mediu	36
4.1 Factori și probleme de mediu	36
4.2 Sistemul actual de gestionare a deșeurilor	40
5. Capital uman, infrastructură socială, educație și sănătate	41
5.1 Forța de muncă, ocupare și șomaj	41
5.2 Educație și infrastructura educațională existentă	46
5.3 Infrastructura socială	51
5.4 Sănătate (infrastructură, resurse umane)	55
5.5 Cultură și culte	58
5.6 Infrastructura de agrement. Tineret și sport	62
6. Capacitate administrativă și mediul asociativ	64
6.1 Capacitate administrativă	64
6.2 Experiența locală privind proiectele cu finanțare nerambursabilă	65
6.3 Mediul asociativ	65
7. Analiza SWOT	67
8. Concluzii	68
Partea aIIa – STRATEGIA DE DEZVOLTARE DURABILĂ A MUNICIPIULUI LUGOJ PENTRU PERIOADA 2021-2027	71
1. Analiza de impact a măsurilor întreprinse în perioada de referință a Strategiei de dezvoltare a Municipiului Lugoj, 2016 - 2020	71
2. Conceptul de dezvoltare durabilă	74
2.1 Contextul european, național, regional și județean	74



2.2	Viziunea de dezvoltare durabilă	78
2.3	Conceptul de dezvoltare strategică.....	79
3.	Identificarea soluțiilor de dezvoltare durabilă	83
3.1	Direcție de dezvoltare prioritară 1: Dezvoltarea economiei locale	83
3.2	Direcție de dezvoltare prioritară 2: Creșterea calității locuirii.....	87
3.3	Obiectiv Strategic Comun 3: Dezvoltarea și modernizarea administrației publice locale	91
4.	Plan de acțiune	93
5.	Portofoliul de proiecte.....	96
6.	Evaluarea și monitorizarea strategiei	106
7.	ANEXĂ – FIȘE DE PROIECT	108
	Fișa de proiect 1. Inițierea unui incubator de afaceri, pentru sprijinirea start-up-urilor .	108
	Fișa de proiect 2. Modernizarea infrastructurii necesare zonelor industriale (platforme industriale, parc industrial, puncte economice cheie) (ex: asigurarea utilităților)	109
	Fișa de proiect 3. Optimizarea rutelor de transport public intern pentru facilitarea mobilității interne a forței de muncă către marii angajatori din Lugoj.....	110
	Fișa de proiect 4. Incluziunea tuturor obiectivelor de patrimoniu în circuitul turistic în vederea atragerii de noi turiști	111
	Fișa de proiect 5. Suport local pentru dezvoltarea programe de educație și formare privind calificările și abilitățile cerute de industriile și serviciile locale	112
	Fișa de proiect 6. <i>Modernizarea infrastructurii rutiere a străzilor și a drumurilor la nivelul Municipiului Lugoj</i>	113
	Fișa de proiect 7. <i>Dezvoltarea și continuarea lucrărilor de reabilitare / modernizare a unităților de învățământ</i>	114
	Fișa de proiect 8. Dezvoltarea competențelor digitale ale tuturor angajaților Primăriei municipiului Lugoj.....	115
	Fișa de proiect 9. <i>Reabilitarea și reconversia siturilor industriale total sau parțial abandonate</i>	116
	Fișa de proiect 10. Amenajare și dotare stații selfservice de închiriere biciclete	117



Partea I – ANALIZA SITUAȚIEI EXISTENTE DIN PUNCT DE VEDERE SOCIO-ECONOMIC, AL MEDIULUI ȘI NIVELULUI DE ECHIPARE TEHNICĂ ȘI SOCIALĂ A MUNICIPIULUI LUGOJ

1. Profilul Municipiului Lugoj

Prima atestare documentară a localității Lugoj datează din anul 1334 iar ca formațiune administrativă, districtul Lugojuului, care îngloba și satele din împrejurimi, datează din anul 1369. De-a lungul timpului, Lugojuul s-a remarcat ca forță militară, în 1551 primind dreptul de emblemă de la regina Isabella Zapolya. Având caracteristicile unei zone politico-administrativă cu potențial militar important, localitatea a trecut de la apartenența la Regatul Feudal Maghiar, la suzeranitate otomană și apoi la statutul de zonă cu însemnat potențial militar în regiune.

Poziționarea geografică de-a lungul Timișului a permis așezarea populației de diferite naționalități pe cele 2 maluri ale Timișului și organizarea în unități administrative distincte. Începând cu secolul al XVIII-lea, Lugojuul a existat sub forma a două comunități – Lugojuul Român și cel German – a căror unificare a avut loc în 1795. La sfârșitul secolului al XVIII-lea, Lugojuul este consemnat ca un important centru viticol, 90% din populație deținând vii. În această perioadă, populația se ocupa cu agricultura, viticultura, creșterea animalelor și meșteșugurile.

Un moment important în istoria Lugojuului îl constituie formarea breslelor (sf. sec XVIII) care marchează tranziția spre viitorul sistem industrial. Primele activități cu caracter industrial prezente în Lugojuul au fost: morărit (Moara Imperială Elisabeth), manufacturi de postav țărănesc, de pături, de prelucrare a mătăsii și în general a plantelor industriale, fabricarea berii.

Stăpânirea austriacă a avut un impact semnificativ asupra dezvoltării Lugojuului în toată perioada dintre 1718, momentul încorporării în Imperiul Habsburgic și 1779 când Austria cedează Banatul Transilvaniei până la revoluția din 1848 când revine în posesia Austriei pentru ca în 1860 să revină din nou Ungariei. În 1 Decembrie 1918, la Alba-Iulia în cadrul unei mari adunări naționale s-a proclamat unirea Banatului și Transilvaniei cu România, consființată ulterior prin tratatul de la Trianon.

În domeniul muzical, Lugojuul a devenit un simbol al centrului cântecului bănățean, pornind de la un nucleu de cântăreți reuniți în jurul Bisericii Ortodoxe din Lugojuul.

Simbolurile care relevă valorile și tradițiile municipiului sunt aduse la un loc în stema Municipiului Lugoj: *simbolul lupului* relevă vitejia locuitorilor orașului, *soarele și luna* simbolizează eternitatea, bogăția și belșugul, simbolul lirei amintește de tradiția muzicală și



culturală a locuitorilor, simbolul podului de conviețuirea româno-germană iar simbolul celor 3 movile de cultura de viță-de-vie¹.

Lugojul rămâne cunoscut pentru rolul important pe care l-a jucat în dezvoltarea învățământului, în mișcarea de eliberare socială și națională și consolidarea unității naționale a românilor.

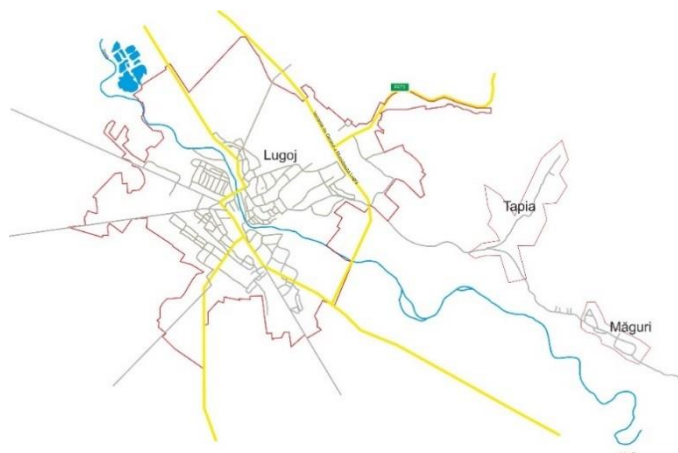
1.1 Așezare geografică

Municipiul Lugoj este situat în sud-vestul țării, în județul Timiș, în regiunea istorică a Banatului și are în componență orașul Lugoj și satele Măguri și Tapia. Conform Planului de amenajare a Teritoriului Național (PATN) Secțiunea a IV-a (NUTS 3 la nivel european), Lugoj este o **localitate de rang II** – municipiu de importanță județeană și zonală la nivel de județ, pol secundar la nivel județean, cu rol de echilibru în rețeaua de localități. Este al doilea oraș ca mărime și importanță din județul Timiș, fiind parte a Regiunii de Dezvoltare Vest și a Euroregiunii Dunăre-Criș-Mureș-Tisa (DKMT).

În ceea ce privește cele 5 categorii de poli de dezvoltare proiectați în *Rețeaua policentrică națională*, Lugoj este considerat a fi în categoria polilor intraregionali de dezvoltare – așezări urbane care au beneficiat de o serie de favorabilități care au contribuit la creșterea capacității lor de polarizare, comparabile cu nivelul de polarizare anterior².

Municipiul este amplasat pe malul râului Timiș, într-o zonă cu climat temperat continental moderat, cu influențe din vestul și sudul continentului, caracterizat prin ierni blânde și veri răcoroase. Extremitatea sudică a teritoriului administrativ al municipiului Lugoj se află la 45°39'04" lat.N, iar cea nordică la 45°45'36" lat. N, fiind situat la jumătatea distanței dintre Ecuator și Polul Nord. În longitudine Lugojul este cuprins între 21°49'25" longitudine E în Vest și 222' long. E în Est.

Suprafața administrativă a municipiului Lugoj este de 97,7 km²; teritoriul administrativ se învecinează cu comunele: Boldur la Vest, Darova la Sud-Vest, Victor Vlad Delamarina la Sud, Găvojdia la Sud-Est, Criciova și Bârna la Est și Coșteiu la Nord-Nord-Vest.



Figură 1: Harta Municipiului Lugoj

Sursa: prelucrarea consultantului după Google Maps

¹ Hotărârea nr. 1005/2013 privind aprobarea stemei municipiului Lugoj, județul Timiș

² Conform Studiu de fundamentare în vederea actualizării PATN, etapa II, vol 1, Beneficiar Ministerul Dezvoltării Regionale și Administrației Publice, 2013



În cadrul județului Timiș, Lugojul este situat în partea central-estică, fiind al doilea municipiu din județ ca mărime, dezvoltare economică și populație. În raport cu localitățile cele mai apropiate, se regăsește la 46 km de Caransebeș, la 57 km de Reșița, la 68 km de Timișoara, 101 km de Deva și 494 km de București.

1.2 Cadru natural

Municipiul Lugoj se întinde pe o suprafață de 9.803 ha, suprafața intravilanului fiind 2.035 ha, din care, municipiul Lugoj, fără satele componente acoperă 1.905 ha iar extravilanul municipiului este de 7.768 ha.

Climă și relief

Din punct de vedere climatic, zona Lugojului se încadrează în climatul temperat continental moderat, cu influențe din vestul și sudul continentului, caracterizat prin ierni blânde și veri răcoroase. Influențele submediteraneene se fac simțite prin amplitudini termice relativ mici și apariția celui de-al doilea maxim în regimul precipitațiilor (toamna)³.

Foarte frecvente sunt aici masele de aer ciclonal, care, venind din regiunea Mării Mediterane și Mării Adriatice, provoacă dezghețuri și topirea timpurie a zăpezii din timpul iernii. Din analiza regimului temperaturii aerului la Stația Meteorologică Lugoj s-a constatat că temperatura medie anuală este de 10,6 grade C.

Teritoriul Municipiului Lugoj aparține Câmpiei înalte a Lugojului și Dealurilor Lugojului. Situat în zona de contact a acestor unități, orașul s-a dezvoltat pe terasa inferioară a râului Timiș, pe ambele maluri ale acestuia. Unitatea de relief în care se află Lugojul este Câmpia Lugojului, ce pătrunde adânc în zona dealurilor piemontane. Altitudinea medie a zonei este de 124 m deasupra nivelului mării.

Cea mai mare parte a terenului pe care este așezată localitatea are un relief plat, cu câteva ridicături care nu depășesc însă 2-3 m altitudine față de suprafața terasei. În NV câmpiei se află Dealurile Lugojului, care fac trecerea spre Munții Poiana Ruscă. La sud de albia Timișului, teritoriul Lugojului se întinde până la lunca inundabilă a Cernaborei, cel mai apropiat afluent local al Timișului.

Rețeaua hidrografică

Dealurile Lugojului prezintă o rețea hidrografică radiară ce provine din zona montană și care se îndreaptă spre colectoriile principali: Bega (în partea de Nord) și Timiș (în partea Sud-Vestică). În ansamblu, văile au caracter consecvent și au detașat, în mod firesc, culmi prelungi cu aceeași orientare radială. Configurația reliefului la nord de localitatea Fîrdea, în zona de confluență a Munișelului cu Gladna, a permis amplasarea aici a acumulării hidrologice Surduc, care

³ Sursa: *Strategia de Dezvoltare Locală, GAL "Strategie responsabilitate comunitate pentru Municipiul Lugoj"*, pg.7



reprezintă cea mai mare întindere lacustră a județului Timiș, măsurând o suprafață de peste 320 de hectare și fiind singura prezentă în arealul studiat.

Adâncimea apei pedofreatice se situează la profunzimi mai mari de 10 m pentru peste 60% din terenurile agricole ale Dealurilor Lugojuului. În zonele de luncă și pe terasele inferioare ale principalelor râuri, nivelul apei pedofreatice este însă mic și foarte mic (1-3 m), ajungând uneori chiar la adâncimi extrem de reduse ($\leq 1\text{m}$)⁴.

Vegetație, faună

În ceea ce privește fauna și flora, printre speciile de faună ocrotite posibil de întâlnit în zonă sunt *Prigoria* (*Merops apiaster*) și *Lăstunul de mal* (*Riparia riparia*), întâlnit mai ales pe valea și lunca râului Timiș. Dintre arborii ocrotiți pot fi întâlniți exemplarul de *Pin negru de Banat* (*Pinus nigra var Banatica*) de 70 de ani din Cimitirul catolic Lugoj⁵. Din clasa păsări, în siturile naturale Natura 2000 din județul Timiș, în Lugoj au mai fost identificate:

- *Lebăda albă* (*Cygnus cygnus*) în anii 90, specie rară, ocrotită, în ultimii 20 de ani fiind semnalată în număr foarte mic în zona Lugoj – Petriș la Cotul mic.
- *Prigorie* (*Merops apiaster*) pe râul Timiș în aval de Lugoj, specie rară, ocrotită.

Soluri și subsoluri

În funcție de caracteristicile lor, solurile de pe terenurile agricole ale Dealurilor Lugojuului au fost grupate în 6 clase, 11 tipuri, 36 de subtipuri și 101 de varietăți, familii sau specii. Analizând repartiția claselor de sol de pe terenurile agricole, se observă predominarea luvosolurilor, care ocupă mai mult de jumătate din suprafața agricolă (57,16 % - 26.195 ha). Următoarele clase sunt: hidrisoluri (15,78 % din arealul agricol), cambisoluri și protisoluri (10,67 %, respectiv 10,58 %), antrisolurile (4,13 %) și vertisolurile (1,68 %).

Pe tipuri de sol, cea mai mare suprafață este deținută de luvosoluri, cu aproape jumătate din suprafața agricolă a unității de relief cercetate (50,96 %, 23.350 ha). Alte tipuri de sol cu valori care depășesc 10 % din arealul agricol, sunt gleiosolurile (11,51 %), urmate de eutricambosoluri (10,67 %) și de aluviosoluri (10,37 %).

Resursele naturale din subsol de care dispune Lugojul sunt reprezentate de depozite de argilă refractară, resursă utilă pentru materiale de construcții.

1.3 Structura demografică

Populația după domiciliu a Municipiului Lugoj era, la 1 ianuarie 2019, de 46.802 locuitori, în scădere cu 4,81% față de efectivul înregistrat la 1 ianuarie 2010 (49.169 locuitori), populația înregistrând o scădere medie anuală de 2,23%.

⁴ Sursa: *Studiu pedogeografic al Dealurilor Lugojuului cu privire specială asupra calității terenurilor agricole*, pg.10

⁵⁵ Sursa: <http://www.turismlugoj.ro/ro/resurse-turistice/resurse-turistice-naturale>



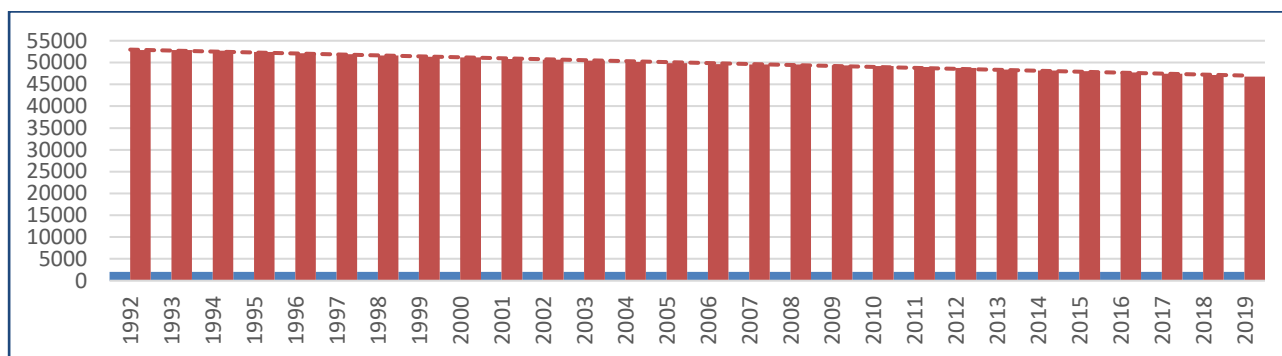
Tabel 1 Populația orașului Lugoj

Anul	Total populație (nr. persoane)	Evoluție medie anuală	Evoluție totală
2010	49.169	-2,23%	-4,81%
2019	46.802		

Sursa: prelucrarea consultantului pe baza informațiilor furnizate de INS, 2010 și 2019

Se observă o scădere continuă a populației cu domiciliul în Lugoj în ultimii 30 de ani; în anul 1992, populația stabilă la nivelul municipiului era de 52.839 locuitori. Structura pe grupe de vârstă și evoluția acesteia în ultimii ani confirmă un ușor proces de îmbătrânire a populației.

Figură 2: Evoluția populației stabile a municipiului Lugoj, 1992 – 2019

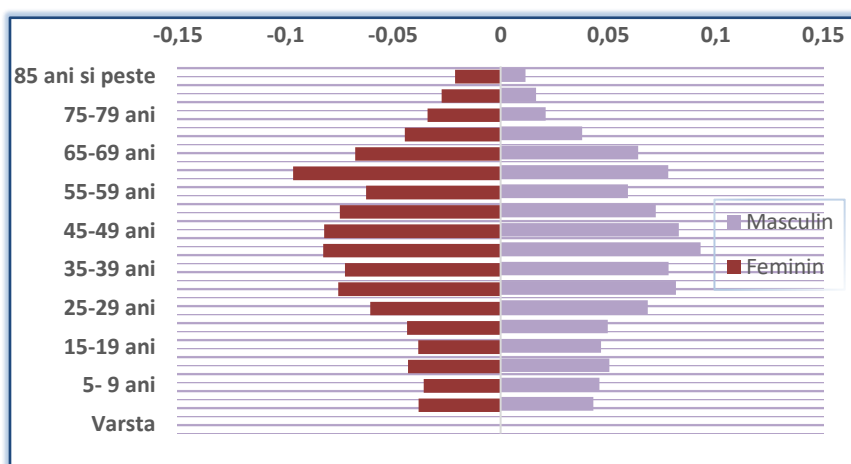


Sursa: date INS, interogare ianuarie 2020

Cauzele scăderii populației sunt multiple, dintre acestea cele mai importante fiind îmbătrânirea populației, creșterea migrației interne și internaționale și sporul natural negativ. Piramida vârstelor pentru Municipiul Lugoj evidențiază acest proces de *îmbătrânire demografică*, caracterizată de baza îngustă, ce reprezintă generațiile tinere care vor intra pe piața muncii în următorii 10-15 ani, cât și de vârful relativ lat, reprezentând generațiile vârstnice.

Figură 3: Piramida vârstelor, interogare noiembrie 2019

La nivelul județului Timiș, evoluția procesului de îmbătrânire se caracterizează prin următoarele particularități⁶: procesul este mai intens la femei decât la bărbați (datorită speranței de viață mai mari a populației feminine) și este mai intens în mediul urban comparativ cu



Sursa: prelucrarea consultantului pe baza informațiilor furnizate de INS, interogare noiembrie 2019

⁶ Sursa: DSP Timiș - Raportul Stării de Sănătate la nivelul populației din Județul Timiș, 2017



cel rural (datorită speranței de viață mai mare în localitățile urbane). Astfel, în mare măsură, procesul îmbătrânirii populației este mai accentuat pentru femei, din cauza nivelului înalt al mortalității bărbaților din grupa de vârstă aptă de muncă. Din cauza numărului mare de persoane născute în perioada de început a „baby-boomului”, în anii 1967-1968, ajunse în 2019 la vârsta de 51-52 de ani, populația adultă, în vârstă de muncă, este și ea îmbătrânită.

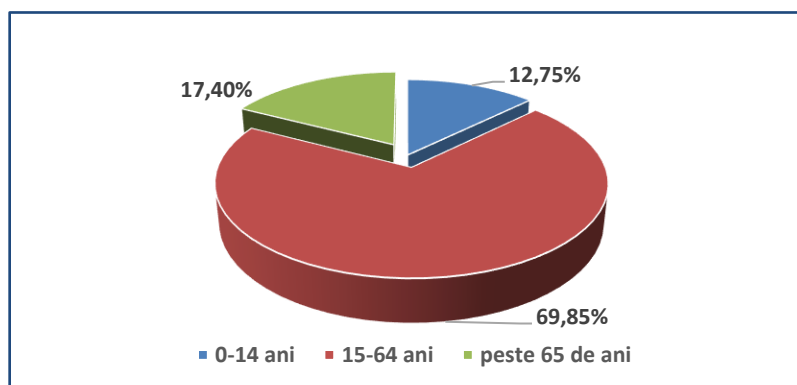
Dacă scăderea populației nu reprezintă o problemă majoră în sine, evoluția structurii pe vârste este îngrijorătoare, mai ales din perspectiva utilizării capitalului uman pe piața muncii. În acest context, scăderea de 2,23% înregistrată între 2010 - 2019 devine mai problematică dacă se analizează structura populației pe grupe de vârstă.

Structura populației pe grupe de vârstă

Din analiza datelor furnizate de INS, se observă faptul că ponderea copiilor sub 15 ani (12,75%) este apropiată de aceea a vârstnicilor (17,40%), ceea ce confirmă procesul de îmbătrânire demografică.

Figură 4: Structura populației pe grupe de vârstă la nivelul Municipiului Lugoj în anul 2019

Sursă: prelucrare proprie pe baza informațiilor furnizate de INS, interogare noiembrie 2019



În cazul Municipiului Lugoj, ponderea de 23,13% a tinerilor (15-34 ani) este aproximativ egală cu cea înregistrată la nivel de județ (25,19%). Aceeași situație o regăsim și la nivelul populației infantile, unde avem un procent de 14,38% la nivel de județ și 12,75% la nivelul municipiului.

Tabel 2 Structura populației pe grupe de vârstă la nivelul Municipiului Lugoj și la nivelul județului Timiș - 2019

Structura populației pe grupe de vârstă la nivelul județului Timiș				Structura populației pe grupe de vârstă la nivelul orașului Lugoj			
Grupa de vârstă	Masculin	Feminin	Total	Grupa de vârstă	Masculin	Feminin	Total
0-14 ani	55.499	52.930	108.429	0-14 ani	3.083	2.886	5.969
15-34 ani	95.661	94.222	189.883	15-34 ani	5.442	5.384	10.826
35-65 ani	164.920	172.008	336.928	35-59 ani	10.233	11.632	21.865
Peste 65 ani	47.923	70.772	118.695	Peste 65 ani	3.333	4.809	8.142

Sursa: prelucrarea consultantului pe baza informațiilor furnizate de INS, interogare noiembrie 2019



Dinamica populației este determinată de rezultatul conjugat a două importante fenomene demografice: sporul natural al populației și migrația.

Mișcarea naturală a populației

În ultimii 5 ani (2014 – 2018), la nivelul Municipiului Lugoj se observă scăderea numărului de nașteri și cea a sporului natural (*diferența între numărul născuților vii și cel al decedaților într-un an*). Aceste scăderi sunt frecvente în țările în curs de dezvoltare (cum este și România) și apar inclusiv din cauza fenomenului de tranziție demografică, în plină desfășurare în România.

Evoluția nașterilor, deceselor și a sporului natural ale populației la nivelul Municipiului Lugoj, este următoarea:

Tabel 3: Mișcarea naturală a populației - date absolute 2014 – 2018

Anul	Născuți-vii	Decese -	Decese sub 1 an	Sporul natural	Căsătorii	Divorțuri
		Total				
2014	408	497	2	-89	284	68
2015	412	587	2	-175	281	104
2016	422	557	1	-135	337	125
2017	352	543	4	-191	296	109
2018	359	528	1	-169	282	111

Sursa: prelucrarea consultantului pe baza informațiilor furnizate de INS, interogare noiembrie 2019

În perioada 2014 – 2018 la nivelul Municipiului Lugoj, sporul natural a fost negativ, însemnând că rata mortalității o depășește pe cea a natalității, populația micșorându-se de la un an la altul. Diferența dintre decese și nașteri s-a adâncit în ultimii ani, începând cu anul 2015. Sporul natural negativ survine pe fondul scăderii numărului nașterilor. O explicație a acestui proces poate fi legată de situația nesigură socio – economică care determină decizia de a amâna nașterea unui copil pentru vremuri mai bune.

Migrația populației

În ultimii ani, în Municipiul Lugoj s-a înregistrat un flux destul de mare al plecărilor și stabilirilor cu domiciliul (inclusiv migrația externă), soldul schimbărilor de domiciliu fiind negativ.

Tabel 4: Migrația populației, date absolute, 2018 – 2014

An	Stabiliri de domiciliu în localitate	Plecări cu domiciliul din localitate	Soldul migrației
2014	570	685	-115
2015	631	727	-96
2016	682	867	-185
2017	663	799	-136
2018	609	752	-143

Sursa: prelucrarea consultantului pe baza informațiilor furnizate de INS, interogare noiembrie 2019



Dacă înainte de 1989 fluxurile de populație s-au derulat dinspre spațiul rural spre cel urban, în ultimii ani s-a constatat tendința de inversare a acestor fluxuri, atât din cauza problemelor economice și sociale generate de procesele de restructurare industrială cât și ca urmare a dezvoltării infrastructurii edilitare a unor comune.

De asemenea, odată cu deschiderea granițelor, un segment important al populației a ales să emigreze în căutarea unui loc de muncă mai bine plătit.

Caracteristici demografice – etnie și religie

Conform datelor de la ultimul recensământ al populației (2011), majoritatea locuitorilor din Municipiul Lugoj sunt români (79%). Principalele minorități sunt cea maghiară (6,82%) și cea a romilor (2,30%) – localitatea aparținătoare Măguri fiind compusă majoritar de populație de etnie romă. Pentru 8,33% din populație, apartenența etnică nu este cunoscută.

Tabel 5: Distribuția populației Municipiului Lugoj după etnie – 2011

Etnia	Număr locuitori	Pondere (%)
Români	31.885	79,00%
Maghiari	2.752	6,82%
Romi	928	2,30%
Germani	748	1,85%
Ucrainieni	520	1,29%
Slovaci	37	0,09%
Informație nedisponibilă	3.363	8,33%
Altele	128	0,32%
Total	40.361	100%

Sursa: prelucrarea consultantului pe baza datelor înregistrate la Recensământul Populației și al Locuințelor 2011

Structura populației după religie relevă faptul că predomină credincioșii ortodocși, în pondere de 77,14%. Alte religii declarate la Recensământul Populației și al Locuințelor 2011 sunt: romano-catolică (8,16%), penticostală (4,22%), reformată (3,35%), baptistă (2,78%), greco-catolică (1,96%), adventistă de ziua a șaptea (0,31%), fiind prezente însă și alte religii precum și atei sau persoane care nu și-au declarat religia.

Tabel 6: Distribuția populației Municipiului Lugoj după religie – 2011

Religia	Număr locuitori	Pondere (%)
Ortodoxă	28.788	77,14%
Romano-catolică	3.045	8,16%
Reformată	1.252	3,35%
Penticostală	1.574	4,22%
Greco-catolică	732	1,96%
Adventistă de ziua a șaptea	114	0,31%
Baptistă	1.038	2,78%
Atei	34	0,09%
Fără religie	58	0,16%
Religie nedeclarată	389	1,04%
Alții	297	0,80%
Total	37.321	100%

Sursa: prelucrarea consultantului pe baza datelor înregistrate la Recensământul Populației și al Locuințelor 2011



2. Profilul economic

2.1 Privire de ansamblu

Municipiul Lugoj este caracterizat de o situație economică bună, dovedită în principal de rata scăzută a șomajului și de prezența firme străine care și-au deschis în Lugoj spații de producție, încurajate inclusiv de crearea platformelor industriale: platforma Timișorii, a Tapiei, platforma Buziașului.

În economia locală, cea mai mare contribuție în cifra de afaceri o aduce **industria prelucrătoare**, care generează mai mult de 50% din cifra de afaceri la nivel de municipiu și concentrează mai mult de jumătate din forța de muncă locală. Cele mai bine reprezentate domenii de activitate pe plan local sunt cele ale *fabricării de obiecte sanitare din ceramică, industria automotive, fabricării echipamentelor electrice*, atât din punctul de vedere al rezultatelor generate, cât și din punctul de vedere al forței de muncă ocupate. Se remarcă, totuși, că în cadrul unor domenii de activitate reprezentative la nivelul municipiului (fabricarea de obiecte sanitare din ceramică, fabricarea echipamentelor electrice, fabricarea mase plastice), activează 1 – 2 societăți comerciale, ceea ce implică un risc de creștere a șomajului în cazul închiderii spațiilor de producție.

Potențialul municipiului Lugoj este unul bun, atât din punct de vedere economic, cât și turistic: este un loc tranzitat de multe persoane, există suficiente capacități de cazare, obiectivele turistice sunt atractive, populația are o bună putere de cumpărare, există forță de muncă calificată, relativ ieftină și disponibilă, oamenii sunt harnici. Orașul este relativ mic și curat, mediul este stabil, există o bună reprezentare a investitorilor străini, sunt disponibile terenuri la prețuri avantajoase.

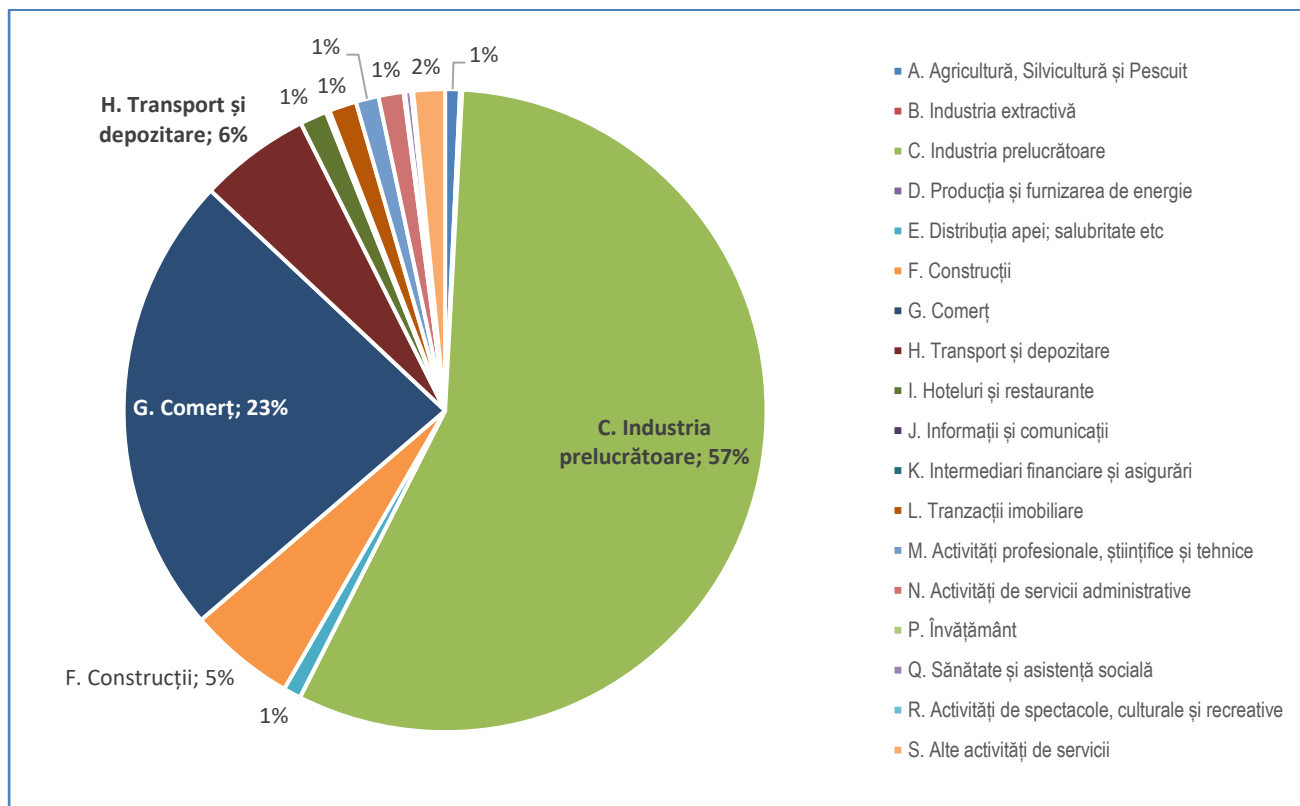
Municipiul Lugoj reprezintă un important punct de concentrare industrială din Regiunea Vest, având o dezvoltare economică complexă și o infrastructură bună pentru atragerea de investiții în industria prelucrătoare, construcții, servicii, comerț, transport și depozitare.

Un aspect important care a permis dezvoltarea orașului din punct de vedere economic a fost reprezentat de poziția avantajoasă a orașului, respectiv amplasarea în vestul țării, la 130 km de granița cu Ungaria, la 55 km de Aeroportul din Timișoara, pe două artere principale DN 68 și E70 (parte a coridorului 4 Pan European), accesul la A1 și A6 și existența centurii ocolitoare a orașului.

Principalele domenii economice din municipiul Lugoj sunt reprezentate de: Industria prelucrătoare (C – **57%**), Comerț (G – **23%**), Transport și depozitare (H – **6%**), Construcții (F – **5%**).



Figură 5: Ponderea activităților din municipiul Lugoj, în anul 2018, pe secțiuni de activitate



Sursa: www.listafirme.ro, interogare ianuarie 2020

Dezvoltarea Lugojului a fost influențată de o serie de *factori* care au influențat pozitiv economia locală:

- ❖ poziția avantajoasă a orașului – vestul țării, la 120 km de granița cu Serbia și 135 km de granița cu Ungaria, 55 km de Aeroportul din Timișoara, pe două artere principale DN 68 și E70, parte a coridorului 4 Pan European, prezența centurii ocolitoare și mai ales conexiune directă cu autostrada A1, Nădlac - Arad -Timișoara – Lugoj - Deva – Sibiu –Pitești - București;
- ❖ bună reprezentare a investitorilor străini ceea ce contribuie la sprijinirea bugetului local prin taxele colectate; mediu economic stabil;
- ❖ bună colaborare cu instituțiile publice;
- ❖ mână de lucru calificată, disciplinată și mai ieftină decât în municipiile mai mari din vecinătate;
- ❖ costuri reduse la cumpărarea/ închirierea/ concesiunea terenurilor;
- ❖ transport public gratuit;
- ❖ potențial turistic și economic bun; orașul este mic și curat.

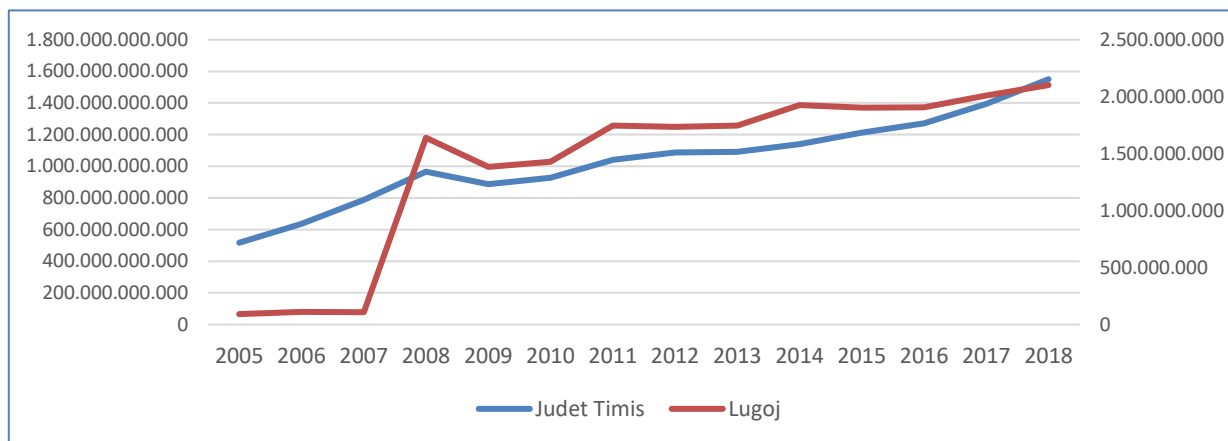
Ca oportunități de afaceri pe plan local, se remarcă necesitatea serviciilor imobiliare precum identificarea de spații de cazare pentru personalul relocat, promovarea turismului, valorificarea rezultatelor cercetării inovării.



Dinamica antreprenorială

Ca și dinamică a volumului de afaceri, în municipiul Lugoj activitatea economică a fost în continuă creștere în ultimii 10 ani, cu o ușoară scădere în perioada 2008 – 2009 sub efectele crizei economice. Dinamică ascendentă urmează evoluția înregistrată și la nivelul județului Timiș.

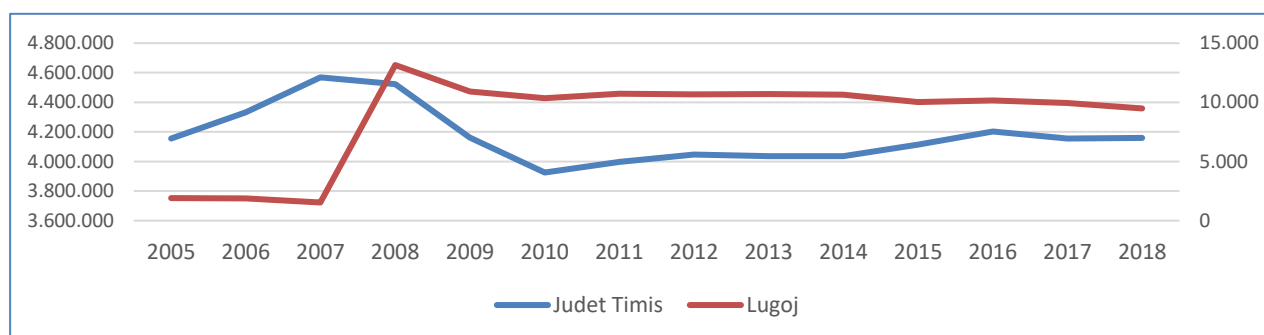
Figură 6: Evoluția cifrei de afaceri înregistrată de societățile comerciale din municipiul Lugoj raportată la nivelul județului Timiș, în perioada 2005 - 2018



Sursa: www.listafirme.ro, interogare ianuarie 2020

Numărul de locurilor de muncă create la nivelul municipiului înregistrează o foarte ușoară tendință de scădere în ultimii 8 ani, în timp ce la nivelul județului Timiș, tendința este una crescătoare.

Figură 7: Evoluția numărului de angajați înregistrați de societățile comerciale din municipiul Lugoj comparativ cu nivelul județului Timiș, în perioada 2005 - 2018



Sursa: www.listafirme.ro, interogare ianuarie 2020

Sectoarele economice considerate a fi cu potențial semnificativ la dezvoltarea locală în municipiul Lugoj sunt: industria prelucrătoare, distribuția apei, salubritate, gestionarea deșeurilor, construcții, comerț cu ridicata și cu amănuntul, hoteluri și restaurante, învățământ, sănătate și alte activități de servicii.



Caracteristici generale la nivel de municipiu

Din analiza activității societăților comerciale la nivelul municipiului Lugoj, au fost desprinse următoarele caracteristici ale mediului de afaceri lugojean, la nivelul anului 2018:

- ❖ 16,14% din totalul societăților comerciale înregistrate la nivelul municipiului nu au înregistrat cifră de afaceri iar 33,45% nu au avut niciun salariat;
- ❖ dintre societățile active în 2018, cele mai multe sunt microîntreprinderi (aprox. 58% din societățile comerciale care au avut activitate);
- ❖ dezvoltarea orașului este susținută de întreprinderile mijlocii și mari cu activitate în Lugoj, având în vedere că mai mult de jumătate din cifra de afaceri obținută de societățile comerciale din municipiul Lugoj (63,48%) este generată de acestea; la nivelul județului Timiș impactul activității întreprinderilor mijlocii și mari la nivelul cifrei de afaceri este de 52,04%;
- ❖ întreprinderile mici generează 18,26% din cifra de afaceri pe plan local, un volum similar al cifrei de afaceri fiind generat și de microîntreprinderi (17,05%).

În topul societăților comerciale în raport cu cifra de afaceri sunt prezente firme de renume care își desfășoară activitatea în Lugoj, activând în industria prelucrătoare, dar și societăți care activează în domeniul comerțului sau al transportului de mărfuri.

Tabel 7: Topul societăților comerciale cu sediul social în Municipiul Lugoj, după cifra de afaceri, 2018

Nr. crt.	Denumire firmă	Domeniu de activitate	Salariați	Cifra de afaceri	Profit net
			(nr. pers)	(lei)	(lei)
1.	HONEYWELL LIFE SAFETY ROMANIA SRL	CAEN 2790 - Fabricarea altor echipamente electrice	655	301.484.135	8.444.673
2.	MONDIAL SA	CAEN 2342 - Fabricarea de obiecte sanitare din ceramica	771	195.925.761	11.176.148
3.	EUROCAS TEHNICA ALIMENTARA	CAEN 4633 - Comert cu ridicata al produselor lactate, oualor, uleiurilor si grasimilor comestibile	97	74.163.224	2.344.453
4.	SCHIEFFER INDUSTRIES ROMANIA SRL	CAEN 2221 - Fabricarea placilor, foliilor, tuburilor si profilelor din material plastic	166	69.071.253	6.138.924
5.	GAMMET 2000 SRL	CAEN 3102 - Fabricarea de mobila pentru bucatarii	155	64.639.039	3.656.866
6.	WERZALIT LEMN TECH SCS	CAEN 1621 - Fabricarea de furnire si a panourilor din lemn	230	53.487.931	-4.828.174
7.	GEROLA PRODINVEST SRL	CAEN 4633 - Comert cu ridicata al produselor lactate, oualor, uleiurilor si grasimilor comestibile	54	44.306.299	3.397.427
8.	EPA TRANSPORT SRL	CAEN 4941 - Transporturi rutiere de mărfuri	142	39.794.426	-2.943.987
9.	KUHNTOP SRL	CAEN 4639 - Comerț cu ridicata nespecializat de produse alimentare, băuturi și tutun	37	39.519.459	3.776.838
10.	Risu Rieker	Comert cu ridicata al imbracamintei si incaltamintei	10	35.043.166	403.655

Sursa: www.listafirme.ro, interogare ianuarie 2020



2.2 Industrie și servicii

“**Industria prelucrătoare**” generează 58,17% din cifra de afaceri pe plan local și concentrează 54,17% din totalul locurilor de muncă. În ordinea volumului de activitate generat, se remarcă 6 domenii de activitate care generează aproape 50% din cifra de afaceri pe plan local (49,71%) și concentrează 37,50% din numărul locurilor de muncă. Din punct de vedere al numărului lor, aceste firme reprezintă 4,23% din numărul societăților comerciale din Lugoj.

1. Fabricarea echipamentelor electrice (**CAEN 2790**), pe plan local fiind prezentă societatea **Honeywell Life Safety Romania SRL** (sisteme de protecție, alarmare și control);
2. Fabricarea de articole de marochinărie, încălțăminte (**CAEN 15XX**) cu următoarele societăți active: **Rilug SRL, Witext SA** (încălțăminte);
3. Fabricarea altor produse din minerale nemetalice (**CAEN 2342**), domeniu în care activează **Mondial S.A.** – parte a grupului Villeroy&Boch (obiecte sanitare);
4. Fabricarea de mobilă (**CAEN 310X**), domeniu în care regăsim societățile comerciale **Gammet 2000 SRL, Agache SRL**;
5. Fabricarea produselor din cauciuc și mase plastice (**CAEN 2221**) în care activează un singur producător, respectiv **Schieffer Industries Romania SRL** (mase plastice pentru industria automotive);
6. Prelucrarea lemnului (**CAEN 1621**), domeniu în care activează **Werzalit Lemn Tech SCS**.

Alte două domenii care concentrează un număr mare de angajați (7,66% din totalul locurilor de muncă pe plan local), fără ca volumul cifrei de afaceri să fie unul semnificativ (2,2% din cifra de afaceri locală):

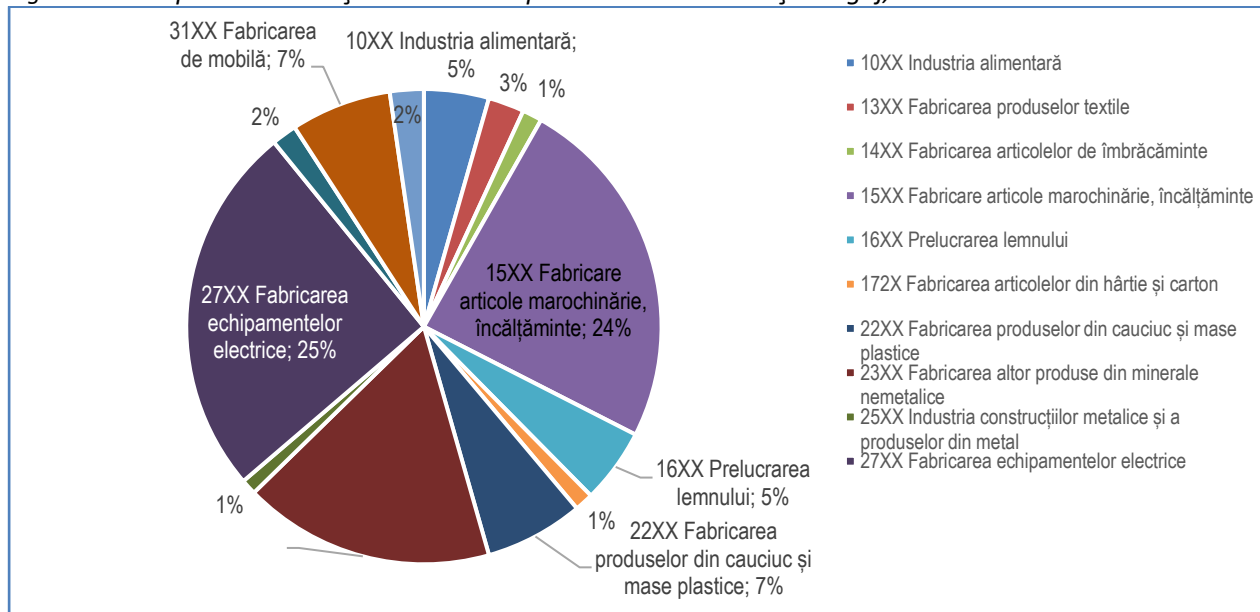
1. Fabricarea produselor textile (**CAEN 13XX**), domeniu în care activează **Inter-Spitzen SRL** și **Riva Intima SRL**;
2. Fabricarea articolelor de îmbrăcăminte (**CAEN 1414**) – **Schoeller Romania SRL**

Pe lângă aceste societăți comerciale care au sediul în Lugoj, pe plan local sunt prezente și desfășoară o activitate economică semnificativă și alte companii care au puncte de lucru înregistrate în Lugoj și care au un rol important în oferirea de locuri de muncă pentru populația din zonă. Câteva exemple în acest sens:

- **Autoliv Romania SRL** din Brașov (producători de centuri de siguranță auto),
- **Hella Romania SRL** din Ghiroda, jud. Timiș (produse de iluminat – faruri - pentru autoturisme)
- **Lidl Discount SRL** din București (comerț cu amănuntul).



Figură 8: Principalele activități ale industriei prelucrătoare din orașul Lugoj, în anul 2018



Sursa: www.listafirme.ro, interogare ianuarie 2020

În industria prelucrătoare își desfășoară activitatea 132 de societăți care au înregistrat la 31.12.2018 o cifră de afaceri de 1.166.586.744 lei cu 4.473 angajați.

Cifra de afaceri totală înregistrată la nivelul orașului Lugoj în anul 2018 a fost de 2.048 milioane lei prețuri curente. Sectorul de prelucrare deține o pondere de 56,95% din total cifrei de afaceri.

Tabel 8: Top 10 firme din „Industria prelucrătoare” cu sediul social în orașul Lugoj, 2018

Nr. crt.	Denumire firmă	Cod CAEN	Salariați	Cifra de afaceri	Profit net
			(nr. pers)	(lei)	(lei)
1.	HONEYWELL LIFE SAFETY ROMANIA SRL	2790	655	301.484.135	8.444.673
2.	MONDIAL SA	2342	771	195.925.761	11.176.148
3.	SCHIEFFER INDUSTRIES ROMANIA SRL	2221	166	69.071.253	6.138.924
4.	GAMMET 2000 SRL	3102	155	64.639.039	3.656.866
5.	WERZALIT LEMN TECH SCS	1621	230	53.487.931	-4.828.174
6.	MARGARITA SRL	1042	51	33.479.743	550.784
7.	RILUG SRL	1520	604	32.249.606	-5.071.740
8.	INTER SPITZEN SRL	1399	328	22.726.171	-42.534
9.	COSAGEL ROM SRL	2825	38	17.229.040	3.634.079
10.	GOERNER PACKAGING SRL	1721	31	14.389.744	990.103

Sursa: www.listafirme.ro, interogare ianuarie 2020



În ceea ce privește **industria alimentară**, în municipiul Lugoj își desfășoară activitatea 7% din unitățile înregistrate la nivelul județului Timiș.

Din cele 564 unități înregistrate la DSVSA Timiș ca desfășurând activități pentru prelucrarea produselor de origine animală, aproximativ jumătate (50,53%) sunt din domenii HORECA, cele mai multe fiind *baruri* (81 unități, 14,36% din total), *fast-food*-uri (71 unități, 12,59% din total) și *restaurante* (57 unități, 10,11% din total).

Unitățile comerciale reprezintă 42,73% din unitățile înregistrate sanitar-veterinar, cele mai multe dintre acestea fiind magazine alimentare (223, 39,54% din total).

În ceea ce privește alte tipuri de activități, mai întâlnim *automate de vânzare a laptelui crud* (5 unități), *centre independente de prelucrare a laptelui* (2 unități), *carmangerii* (8 unități) și *măcelării* (2 unități), *depozite alimentare* (4 unități) sau cofetării – patiserii și laboratoare (11 unități).

Pentru procesarea produselor de origine non-animală sunt 106 unități înregistrate la DSVSA Timiș, cele mai multe (49 unități, 46,23% din total) desfășurând *activitate de comerț cu amănuntul* sau *activitate de depozitare alte produse alimentare* (24 unități, 22,64% din total).

A doua ramură reprezentativă pentru economia orașului Lugoj este reprezentată de **“Comerț”**. În acest sector își desfășoară activitatea 526 de societăți care au înregistrat la 31.12.2018 o cifră de afaceri de 480.431.402,00 lei cu 1313 angajați. Acest sector deține o pondere de 23,46% din totalul cifrei de afaceri a orașului Lugoj.

Tabel 9: Top 10 firme care desfășoară activitatea de „Comerț”, cu sediul social în orașul Lugoj, 2018

Nr. crt.	Denumire firmă	Cod CAEN	Salariați	Cifra de afaceri	Profit net
			(nr. pers)	(lei)	(lei)
1	EUROCAS TEHNICA ALIMENTARA SRL	4633	97	74.163.224	2.344.453
2	GEROLA PRODINVEST SRL	4633	54	44.306.299	3.397.427
3	KUHNTOP SRL	4639	37	39.519.459	3.776.838
4	RISU RIEKER SRL	4642	10	35.043.166	403.655
5	SALVIA FARM SRL	4773	18	14.864.273	1.453.470
6	PIASTRELLE EST DESIGN SRL	4752	19	13.066.788	56.835
7	TAXI VOLAN SRL	4752	25	8.693.141	-284.995
8	WILIAM S OIL SRL	4711	37	8.602.381	296.963
9	COTNAREANU CONSTRUCTII SRL	4752	11	7.873.595	161.635
10	GABI TEX SRL	4671	6	7.158.600	11.950

Sursa: www.listafirme.ro, interogare ianuarie 2020

“Comerțul” este reprezentat de societățile comerciale care comercializează produse lactate, ouă, uleiuri și grăsimi vegetale (CAEN 4633), urmează societățile care comercializează articole de fierărie, articole din sticlă și vopsit în magazine specializate (CAEN 4752), și comerțul de produse alimentare, băuturi și tutun (CAEN 4711).



Tabel 11: Top 10 firme care desfășoară activitatea în domeniul „Construcții”, cu sediul social în orașul Lugoj, 2018

Nr. crt.	Denumire firmă	Cod CAEN	Salariați	Cifra de afaceri	Profit net
			(nr. pers)	(lei)	(lei)
1	CLUB SRL	4120	14	11 171 644	2 808 769
2	COMPACT PRODUCT SRL	4211	91	10 286 732	116 706
3	MOSAICO PIU SRL	4211	12	6 940 749	89 895
4	D.A. CONSTANTIN SRL	4322	25	6 165 411	34 253
5	INSTALATII PELICANUL SRL	4221	2 2	5 917 808	355 080
6	COMAN INSTAL CONSTRUCT SRL	4120	11	3 943 972	39 113
7	TUCASA RESIDENCE SRL	4110	2	3 537 444	271 785
8	BEEA PLAST SRL	4332	7	3 099 063	25 752
9	CONSTRUCT LUCIO SRL	4120	28	2 746 825	25 258
10	B.A. ELECTRIC SRL	4321	16	2 604 395	269 239

Sursa: www.listafirme.ro, interogare ianuarie 2020

2.3 Agricultură și Silvicultură

Dominiul **“Agricultură, silvicultură și pescuit”** deține o pondere de 0,71% din totalul cifrei de afaceri a orașului Lugoj. În acest sector își desfășoară activitatea 37 societăți care au înregistrat la 31.12.2012 o cifră de afaceri de 14.566.795 lei cu 78 angajați.

În ceea ce privește zonarea suprafeței municipiului din punctul de vedere al activității agricole/ industriale, conform datelor din PUG, dintr-un total de 5.587 de ha suprafață agricolă, 2.793 ha erau teren arabil, 112 ha erau reprezentate de livezi și pepiniere pomicole, 287 erau vii și pepiniere viticole, 2.254 ha pășuni și 141 ha fânețe.

Tabel 12: Situația fondului funciar al Municipiului Lugoj după modul de folosință

Suprafața Totală (ha)	Suprafața agricolă (ha)	Suprafața agricolă pe categorii de folosință (ha)						
		Arabil	Pășuni Fânețe	Vii și pepiniere viticole	Livezi și pepiniere pomicole	Păduri și alte terenuri cu vegetație forestieră	Ape și bălți (ha)	Alte suprafețe ⁷ (ha)
9.851	5.587	2.793	2.395	287	112	2.418	410	5.700
- din care proprietate private:								
6.990	5.327	2.613	2.383	287	44	317	242	2.767

Sursă: INS - Fișa Localității - 2014

Din categoria terenurilor agricole de care dispune orașul Lugoj, ponderea cea mai importantă o deține *terenul arabil*, adică o proporție de cca. 56,71% din totalul suprafeței cuprinse în teritoriul administrativ. Din categoria terenurilor neagricole, categoria curți-

⁷ Cuprinde: terenuri neagricole (4.264 ha), curți-construcții (956 ha), căi comunicații și căi ferate (375 ha), terenuri degradate și neproductive (105)



construcții are o pondere de 9,70% din totalul teritoriului administrativ. Suprafața intravilană a municipiului Lugoj este de 1.905 hectare, suprafața spațiilor verzi fiind de 210 hectare.

În dezvoltarea economică a municipiului Lugoj, un rol important îl joacă *potențialul silvic ridicat*, aspect susținut de faptul că 56,7% din suprafața neagrăcolă de 4.264 ha este ocupată de păduri și alte terenuri forestiere. Fondul forestier ocupă 24,55% din suprafața orașului. Aceasta face ca silvicultura să reprezinte o ramură economică importantă, ca și industria de prelucrare a lemnului.

Cele mai multe dintre societățile comerciale își desfășoară activitatea în domeniul exploatațiilor forestiere, 40,54% fiind societățile comerciale din acest sector în domeniul analizat (agricultură și silvicultură), care au generat 81,55% din cifra de afaceri la nivel de sector în anul 2018. La 31.12.2018, în Municipiul Lugoj existau 18 societăți al cărui domeniu principal de activitate este diviziunea CAEN rev.2 – 02xx „Silvicultură și exploatare forestieră”, precum și activitatea derivată CAEN rev.2 – 16xx “Prelucrarea lemnului”, în acest domeniu fiind înregistrate 11 societăți.

Tabel 13: Top 10 firme din municipiul Lugoj după cifra de afaceri – domeniul principal de activitate CAEN 02XX - „Silvicultură și exploatare forestieră”, în anul 2018

Nr. crt.	Denumire firmă	Cod CAEN	Salariați	Cifra de afaceri	Profit net
			(nr. pers)	(lei)	(lei)
1	BOTESTI SRL	0220	20	3 980 123	100 168
2	EURO FOREST SRL	0220	10	2 630 249	126 655
3	IONUT FOREST SRL	0220	4	1 325 643	228 771
4	P NEVRISEB SRL	0220	6	1 164 437	-345.779
5	FORESTMIT TIM SRL	0220	1	820 820	324 381
6	CUCU IANCULESCU FOREST SRL	0220	5	544 205	-170.182
7	NICOLITA SRL	0220	1	472 117	20 705
8	VLATIMAR SRL	0220	3	327 489	-64.509
9	SEFORA SRL	0220	5	253 266	-79 924
10	FORSTBETRIEB ELSASSER & STURZER SRL	0220	0	151 271	2 630

Sursa: www.listafirme.ro, interogare ianuarie 2020

Tabel 14: Top 5 firme din orașul Lugoj după cifra de afaceri – domeniul principal de activitate CAEN 16XX - „Prelucrarea lemnului, fabricarea produselor din lemn și plută, cu excepția mobilei, fabricarea articolelor din paie și din alte materiale vegetale împletite”, în anul 2018

Nr. crt.	Denumire firmă	Cod CAEN	Salariați	Cifra de afaceri	Profit net
			(nr. pers)	(lei)	(lei)
1	WERZALIT LEMN TECH SCS	1621	230	53 487 931	-4.828.174
2	A.T. DROMEUS SRL	1610	12	3 170 146	442
3	RUXION STIL SRL	1623	14	2 847 829	872 174
4	NISTOR EXPO ART SRL	1610	8	678 512	125 478
5	CRIS MAR DOR IMPORT EXPORT SRL	1624	6	324 973	23 943

Sursa: www.listafirme.ro, interogare ianuarie 2020



2.4 Turism

Turismul în județul Timiș este potențat de un cadru natural diversificat, etajat, de la culmile pleșuve ale Munților Poiana Rusca până la Câmpia Timișului, de varietatea faunei și florei. Pitorescul zonei montane, izvoarele de ape minerale și termale, recunoscute pretutindeni pentru calitățile lor curative, fondul cinegetic și piscicol bogat, precum și varietatea elementelor de arhitectură artă populară, folclor, asigură oferte de turism pe gustul fiecăruia.

Municipiul Lugoj deține un potențial turistic deosebit, reprezentând un oraș tipic bănățean, cu un farmec aparte dat de amplasarea pe cursul mijlociu al Timișului, într-o zonă în care câmpia se îmbină cu zona colinară. Deosebit de atractiv este și *patrimoniul construit* al Lugojului - monumente istorice, biserici, case și clădiri monumentale care constituie patrimoniul cultural de mare valoare și importanță națională, dar și *patrimoniul imaterial*, Lugojul fiind una din zonele de interes etnografic din județul Timiș. Astfel, potențialul turistic al Lugojului se reflectă în condițiile deosebit de favorabile oferite pentru practicarea unei game variate de forme: *turismul cultural, de agrement și recreere, istoric, ecumenic, de afaceri și de tranzit, sportiv, etc.*

În cadrul studiului de analiză a patrimoniului construit la nivelul județului Timiș, pentru Municipiul Lugoj au rezultat următoarele posibile circuite tematice⁸: *circuitul centre urbane și rurale, circuitul caselor și gospodăriilor, circuit biserici catolice, circuit biserici reformate.*

Conform PATN – Secțiunea VIII Zone turistice, Municipiul Lugoj este inclus în categoria unităților administrativ – teritoriale cu potențial turistic ridicat, respectiv cu concentrare mare de resurse antropice. De asemenea, conform PATN – Secțiunea III Zone protejate, Lugojul este recunoscut ca având o concentrare foarte mare a patrimoniului construit cu valoare culturală de interes național.

Infrastructura și serviciile turistice sunt însă insuficient dezvoltate pentru a susține o ofertă care să poată, pe de o parte, valorifica potențialul municipiului și pe de altă parte să genereze venituri și activitate economică din turism.

Resurse turistice naturale

Râul Timiș care traversează municipiul creează un cadru natural de bază pentru agrement în zonă, în care pot fi întâlnite câteva specii de faună ocrotite, respectiv Prigoria (*Merops apiaster*) și Lăstunul de mal (*Riparia riparia*). Se remarcă potențialul piscicol dat de amenajarea piscicolă Pescărușul de 25 hectare, care reprezintă un loc de agrement și pescuit pentru rezidenții din zonă și pentru turiști.

⁸ Sursa: Actualizare Plan de Amenajare a Teritoriului Judeșului Timiș, volumul III – Zone protejate – turism, 2013



Resurse turistice antropice

Bogăția de monumente istorice, a locurilor cu rezonanță similară ca și patrimoniul arhitectural, constituie o certă și permanentă sursă de atracție turistică. Principalele obiective turistice din Municipiul Lugoj sunt prezentate în continuare:



Turnul – clopotnița „Sfântul Nicolae”

Turnul - clopotnița cel mai vechi vestigiu lugojean și a aparținut de fosta biserică – mănăstire „Sfântul Nicolae”, ctitorită în secolul XIV-XV.

Biserica ortodoxă „Adormirea Maicii Domnului”

Biserica este una din cele mai impunătoare construcții în stil baroc din Banat. A fost construită între anii 1759-1766, ctitorie a obercneazului Gavril Gurean și a fost declarată



monument istoric.

Piața “Josif Constantin Drăgan”

Piața este poziționată între Podul de Fier și Primărie și poartă numele omului de afaceri și filantrop Josif Constantin Drăgan, născut în Lugoj.



Podul de Fier

Simbol al Lugojudului, Podul de Fier a fost inaugurat în august 1902, înlocuind vechiul pod de lemn, dărâmat cu un an mai devreme. Prin construirea podului, cele două maluri ale



Timișului au fost sistematizate.

Vechea Prefectură

Clădirea a fost construită între anii 1843-1859 și a funcționat ca sediu administrativ al Comitatelor Severin (1860-1880) și Caraș-Severin (1881-1926), precum și ca Prefectură a



Județului Severin (1927-1948).



Biserica Romano – Catolică

Între anii 1718 și 1723 s-a construit mănăstirea Conventul Ordinului Minorit al Sfântului Francisc din



Assisi.

Muzeul de Istorie și Etnografie

Clădirea a fost construită între 1898 – 1899, cu o fațadă impunătoare în stil baroc.



Vechiul Han al Poștei

Clădirea a fost ridicată pe ruinele unui edificiu care a existat încă din secolul al XVI-lea.



lea.

Primăria Municipiului Lugoj


Clădirea a fost construită între anii 1903-1905, fiind destinată Direcției financiare a comitatului Caraș-Severin și, mai târziu, celei a județului Severin (1927), făcând parte din fondul financiar



al Trezoreriei.

Mozaicul Sfântul Vasile cel Mare

Mozaicul se află pe fațada fostei Școli de fete, operă a pictorului academic Virgil Simonescu.



Statui:

Bustul lui Mihai Eminescu – A fost amplasat în 1993, între Colegiul Național „Iulia Hașdeu” și Biserica Ortodoxă „Adormirea Maicii Domnului”. Monumentul din bronz a fost realizat de sculptorul aromân Pasima. Inițial, ar fi trebuit să fie expus la Viena, însă prin susținerea ministrului culturii

Case memoriale:

Casa scriitorului Ion Popovici Bănățeanul.

Casa Caius Brediceanu - Caius Brediceanu, om politic și diplomat, a intrat în anul 1921 în guvernul Take Ionescu, ca primul ministru bănățean din



Andrei Pleșu și a primarului Virgil Turcan, el a fost amplasat în Lugoj.

Bustul Dr. Pogany Karoly - Dr. Pogany Karoly a fost prefectul orașului Lugoj între anii 1898-1906. Bustul se află în grădina din incinta Bisericii Reformate.

Bustul lui Corneliu Coposu - Corneliu Coposu, mare om politic, se naște la Bobota, în județul Sălaj. Bustul se află pe spl. C. Coposu.

Bustul lui Dr. Cornel Petrasievici - Dr. Cornel Petrasievici a trăit între anii 1916 - 1997. Bustul se află pe spl. C. Coposu.

Bustul lui Filaret Barbu - Bustul lui Filaret Barbu, renumit compozitor născut la Lugoj, este opera sculptorului timișorean Aurel Gheorghe Ardeleanu. Bustul este situat în vecinătatea Școlii de muzică "Filaret Barbu".

Bustul lui Coriolan Brediceanu - Coriolan Brediceanu, fost avocat și om politic, s-a stins din viață pe 25 ianuarie 1909. Bustul se află pe splaiul Coriolan Brediceanu.

Statuia lui Josif Constantin Drăgan - Om de marcă al Lugojului, mare filantrop. Statuia este amplasată în fața Universității "J. C. Drăgan".

Bustul lui Ion Vidu - Ion Vidu a fost compozitor și dirijor român care a trăit între anii 1863 și 1931. Bustul este creația sculptorului Radu Moga, monumentul a fost dezvelit în 1934. Bustul se află pe spl. Coriolan Brediceanu.

Bustul generalului Ion Dragalina – Bustul este primul monument românesc din Lugoj de după Marea Unire, a fost ridicat în anul 1932, fiind creat din bronz. Bustul este situat la intersecția str. Memorandului cu Nicolae Bălcescu.

România Mare, având funcția de Ministru de Stat pentru Banat și Ardeal.

Casa poetului preot Szombati Szabo Istvan.

Casa primului prefect român George Dobrin - avocat și ziarist bănățean, care a trăit între anii 1862-1952. Fondator al ziarului "Drapelul" din Lugoj, membru ales al Marelui Sfat Național din Transilvania și primul prefect român al județului Caraș-Severin.

Casa poetului Victor Vlad Delamarina.

Casa tenorului Traian Grozăvescu.

Casa compozitorului Ion Vidu.

Casa familiei Atanasievici - Bejan.

Casa Bredicenilor – recent renovată și redată circuitului cultural.



Monument Alfa și Omega - închinat celor 76 de eroi lugojeni din cel de-al doilea Război Mondial. Monumentul este situat pe str. Andrei Șaguna.

Monumentul Unirii – monument închinat Marii Uniri, situat în piața J.C. Drăgan.

Sursa: Centrul National de Informare și Promovare Turistică Lugoj – www.turism.lugoj.ro

Tipuri de atracții turistice

Patrimoniul natural oferă oportunitatea de a valorifica o diversitate de atracții ce pot fi dezvoltate ca produse turistice și pot poziționa Municipiul Lugoj ca destinație turistică pentru zona de Vest a României. Activitatea de promovare a turismului local este susținută de *Centrul Național de Informare și Promovare Turistică Lugoj*⁹, prin site-ul propriu realizat prin POR și finanțat de UE prin FEDR și care sintetizează informații despre principalele resurse turistice și structuri de primire turistică din zonă.

Un efort de dezvoltare a turismului local este depus și de *Clubul de Turism Concordia Lugoj*¹⁰, o organizație care susține dezvoltarea turismului, ecoturismul, instruirea și perfecționarea membrilor în sporturi ca drumeție montană, cicloturism, alpinism, speologie, organizarea de drumeții, tabere, acțiuni de cercetare, introducerea de noi trasee și popularizarea lor.

Între tipurile de atracții turistice specifice zonei amintim:

- ❖ **Trasee turistice de trekking.** Cele mai vizitate zone sunt Munții Banatului - Munții Poiana Rusca, Munții Cernei - Mehedinți și Masivul Retezat-Godeanu. Între zonele mai frecventate de către drumeții lugojeni sunt Valea Cernei, zona Nădrag cât și alte zone riverane Lugojului.
- ❖ **Ciclo-turism / Trasee de bicicletă.** Lugojul este recunoscut ca fiind un oraș în care cel mai răspândit mijloc de transport este bicicleta. Relieful din apropierea Lugojului permite utilizarea acestui mijloc de transport și în afara zonei urbane, activitate deosebit de benefică pentru organism.

Dintre traseele din zonă care pot fi parcurse cu bicicleta amintim:

- ❖ Nădrag- cabana Căprioru-Gladna Romana - Glada Montana- Fârdea- Hauzești- Nădrag
- ❖ Lugoj - Caransebeș - Saua Jigoriei - Cuntu - Țarcu - Vf. Tarcu - Saua Iepii - Poiana Mărului – Caransebeș – Lugoj
- ❖ Caransebes, Buchin, Poiana, Lindenfeld, Garana, Semenici
- ❖ Lugoj – Hezeris – Valea Lungă – Pogănești – Jurești – Botești – Drinova – Criciova – Cireșu – Măguri – Tăpia - Lugoj.

⁹ Sursa: <http://www.turismlugoj.ro/ro/>

¹⁰ Sursa: <http://www.concordia-lugoj.freesevers.com/intro.htm>



❖ Lugoj – Caransebeș – Zervesti - Turnul Ruieni – Borlova - Telescaunul Valea Craiului – Muntele Mic / Stația meteorologică Cuntu și Tarcu

Obiective turistice din zonă extind atracția turistică a zonei și califică Lugojul ca o posibilă destinație pentru turismul de tip "city break":

❖ **Cetatea de la Jdioara** - obiectiv de tip istoric și cultural amplasat la 22 km de Lugoj; distanță traseu turistic: 2 km; timp de efectuare: 1:30 Dus intors; tip marcaj: punct roșu;

❖ **Pădurea Lemnul iepuresc**, obiectiv de tip sportiv, de mountainbike, lângă satul Tapia, distanță: Lugoj – Tapia: 5 km; distanță traseu turistic: 2 km; dificultate: ușor – avansați;

❖ **Excursii pe o rază de câteva zeci de kilometri:** la Rezervația Naturală Locul Fosilier Rădămănești (situată la 10 km de orașul Lugoj), Biserica de lemn din Dragomirești, Cetatea Jdioarei - Crisiova, Biserica de lemn "Adormirea Maicii Domnului" - Coșteiu, Biserica de lemn "Adormirea Maicii Domnului" - Racovița, Muzeul "Traian Vuia" cu casa memorială a marelui inventator - Traian Vuia;

❖ **Lacul de la Surduc** situat la aproximativ 25 km nord-est de Lugoj se află, locație potrivită pentru agrement și pentru pasionații de pescuit;

❖ **Stațiunea balneoclimaterică Buziaș** - la 30 km spre vest de Lugoj;

❖ **Valea lui Liman, mănăstirea Românești și peștera cu același nume**, care beneficiază de o acustică de excepție și care găzduiește anual concerte simfonice - la 45 km spre nord-est;

❖ **Punctul fosilier de la Rădămănești**, aflat în podișul Lipovei, care adăpostește o bogată faună fosilă;

❖ **Parcul din Bazoș** la 15 km la est de Timișoara, cu peste 400 specii de arbuști exotici;

❖ **Rezervația naturală din mlaștinile de la Satchinez** la 25 km la nord de Timișoara, unde, pe o suprafață de 40 ha, pot fi observate 25% din speciile păsărilor de apă din România.

Structuri de primire turistică

Conform datelor furnizate de INS, orașul Lugoj dispunea în anul 2018 de 13 unități de primire turistică, din care 3 hoteluri, 1 hostel și 9 pensiuni turistice. Numărul unităților de cazare a crescut comparativ cu anul 2009 când se înregistrau 7 unități de cazare turistică.

Tabel 15: Evoluția numărului unităților de cazare în perioada 2009-2018 în orașul Lugoj

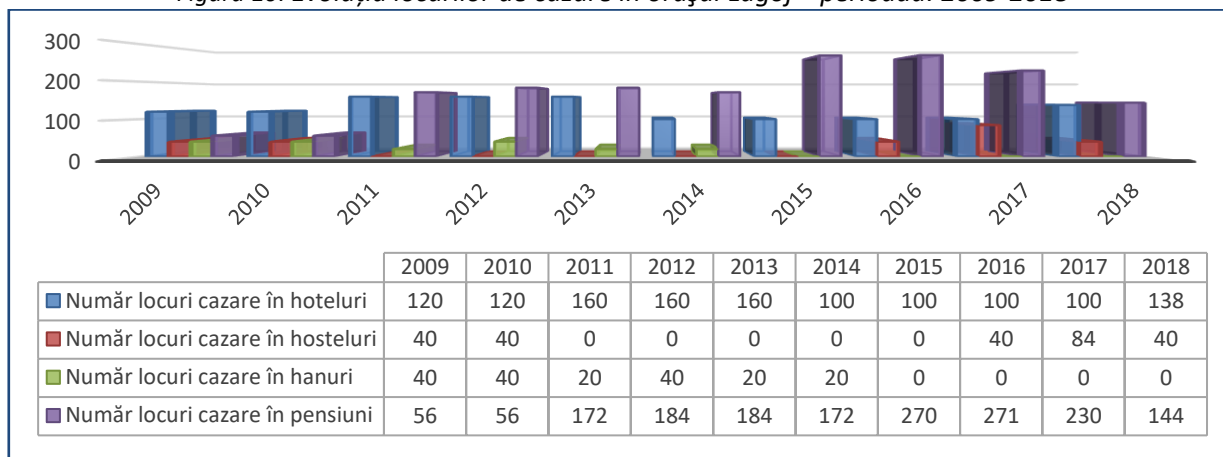
Nr. crt.	Unități de cazare (număr)	2009	2010	2011	2012	2013	2014	2015	2016	2017	2018
1.	Hoteluri	2	2	3	3	3	2	2	2	2	3
2.	Hosteluri	1	1	0	0	0	0	0	1	2	1
3.	Hanuri	1	1	1	1	1	1	0	0	0	0
4.	Pensiuni turistice	3	3	4	5	5	4	11	11	10	9

Sursa: date INS (TUR101C - Structuri de primire turistică cu funcțiuni de cazare turistică) – interogare noiembrie 2019



Capacitatea de cazare existentă în orașul Lugoj în anul 2018 a fost de 322 locuri, având o evoluție crescătoare în perioada 2009-2018, nivelul locurilor de cazare crescând cu de 25,78% în perioada analizată.

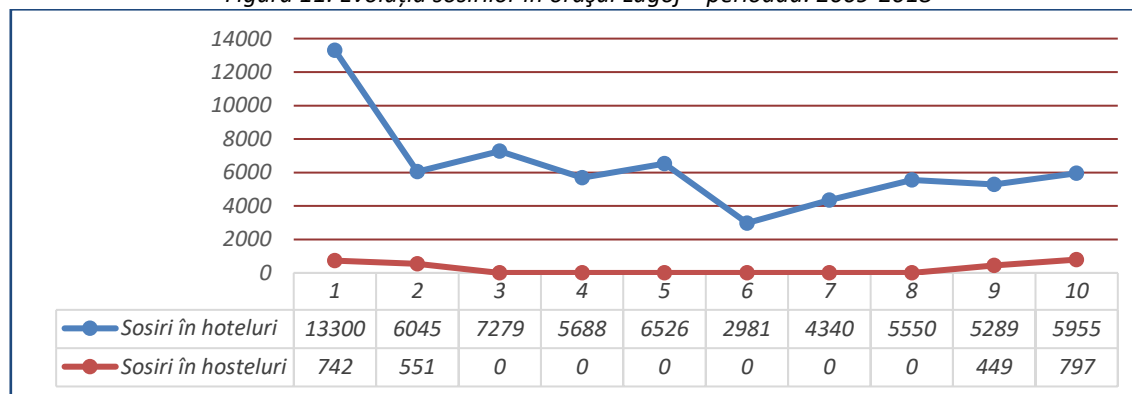
Figură 10: Evoluția locurilor de cazare în orașul Lugoj – perioada: 2009-2018



Sursa: date INS (TUR102C - Capacitatea de cazare turistică existentă) – interogare noiembrie 2019

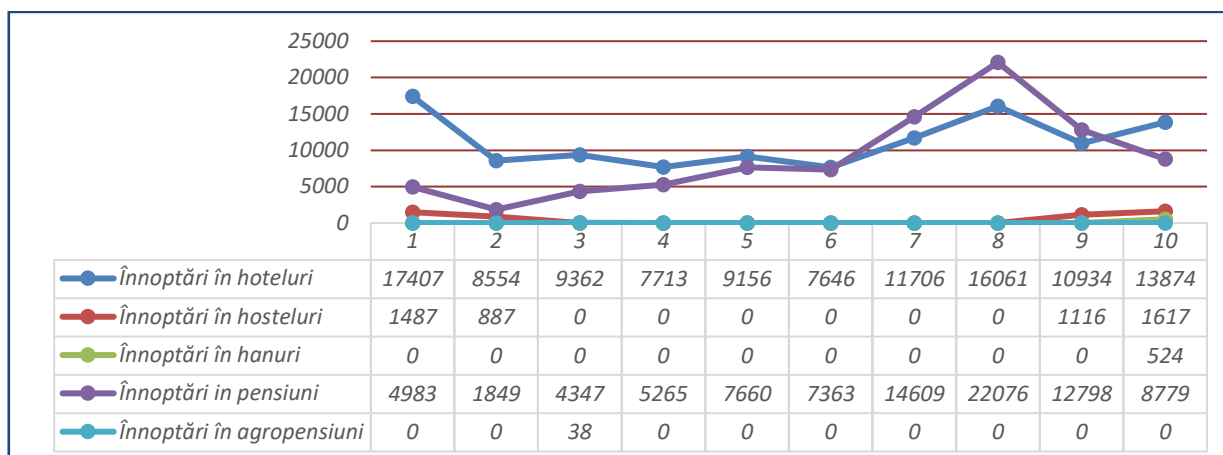
Sosirile turistice înregistrate de unitățile de cazare turistică din orașul Lugoj în anul 2018 se cifrează la 6.752, iar numărul înnoptărilor la 24.794, ceea ce înseamnă că durata medie de ședere a unui turist a fost de 3,6 zile.

Figură 11: Evoluția sosirilor în orașul Lugoj – perioada: 2009-2018



Sursa: date INS – interogare noiembrie 2019

Figură 12: Evoluția înnoptărilor în orașul Lugoj – perioada: 2009-2018



Sursa: date INS – interogare noiembrie 2019

În prezent, obiectivele de patrimoniu nu sunt incluse în totalitate în circuitul turistic iar unele găzduiesc sediul unor instituții publice. Nu există un plan de reabilitare a construcțiilor de patrimoniu și un plan de urmărire a acestor reabilitări.

Se remarcă necesitatea unor investiții pentru valorificarea turismului, prin măsuri precum: editarea unor materiale atractive de promovare turistică și traducerea acestora în mai multe limbi, inclusiv maghiară și sârbă, valorificarea cicloturismului ca turism de nișă inclusiv prin amenajarea pistelor de biciclete pe toate arterele din Lugoj, inclusiv către Măguri și Tapia.

3. Infrastructură și echipare teritorială

3.1 Amenajarea teritorială

Strategiile, politicile și programele de dezvoltare durabilă în profil teritorial, se fundamentează pe *Strategia de dezvoltare teritorială a României (SDTR)*, așa cum este prevăzut în Legea 350/2001 cu completările ulterioare. Purtând subtitlul **România policentrică 2035**, SDTR reprezintă exercițiul de planificare a dezvoltării teritoriului național, pentru orizontul de timp 2035¹¹.

Dezvoltare teritorială

Conform SDTR, Municipiul Lugoj este prezentat ca o excepție în categoria orașelor cu o populație mai mică de 50.000 de locuitori care înregistrează, în majoritatea cazurilor, valori scăzute ale indexului de dezvoltare teritorială (IDT). În cazul Municipiului Lugoj, investițiile străine atrase într-un volum semnificativ au revitalizat economia locală (această situație este întâlnită și în cazul orașelor Sebeș, Mioveni, Sighișoara etc).

¹¹ Sursa: <https://www.mlpda.ro/pages/sdtr>



O serie de măsuri propuse în cadrul SDTR vizează și Municipiul Lugoj, respectiv:

- 4.3.1.2 Măsură – Extinderea și dezvoltarea infrastructurii de utilități publice în vederea conectării și asigurării accesului populației din zonele urbane și zonele urbane funcționale la servicii de calitate
 - Acțiune 15. Reabilitarea structurală și creșterea performanței energetice a blocurilor de locuințe, inclusiv promovarea utilizării resurselor regenerabile de energie pentru alimentarea acestora, cu precădere în orașele cu peste 50% din locuințe situate în blocuri;
- 4.3.1.3 Măsură – Reabilitarea patrimoniului urban construit și punerea în valoare a identității arhitecturale
 - Acțiune 8. Realizarea operațiunilor de restaurare și reabilitare a patrimoniului urban construit (monumente și ansambluri de arhitectură, arheologice, etc.), cu precădere la nivelul orașelor care dețin obiective UNESCO și al celor cu o concentrare foarte mare a patrimoniului construit cu valoare culturală de interes național, conform Legii nr. 5/2000;
- 4.3.1.4 Măsură - Asigurarea accesului populației urbane la servicii de interes general
 - Acțiune 1. Reabilitarea, modernizarea și dotarea spitalelor publice din mediul urban, inclusiv a unităților de primire a urgențelor, cu precădere a celor din orașele cu mai puțin de 50.000 de locuitori;
- 4.3.1.5 Măsură – Realizarea unei politici în domeniul locuirii
 - Acțiune 3. Construcția, reabilitarea și modernizarea locuințelor sociale, inclusiv în parteneriat public-privat, cu precădere în orașele cu o pondere de peste 5% a populației în zone cu locuire precară¹²;
 - Acțiune 4. Reabilitarea și reconversia siturilor industriale total sau parțial abandonate (brownfield), inclusiv a căilor ferate uzinale, și a fostelor unități militare din mediul urban în zone rezidențiale sau în spații publice, cu precădere în orașele cu suprafețe extinse de acest tip.

Zone urbane marginalizate

Conform Atlasului zonelor marginalizate din România elaborat de Banca Mondială, Municipiul Lugoj nu are zone care concentrează populație aflată sub pragul sărăciei sau persoane marginalizate. Prin Strategia de Dezvoltare Locală¹³ plasată sub responsabilitatea comunității, au

¹² Conform Banca Mondială – “Atlasul Zonelor Urbane Marginalizate din România”, 2014

¹³ Sursa: Strategia de Dezvoltare Locală GAL “Strategie Responsabilitate Comunitate pentru Municipiul Lugoj”



fost identificate **3 zone marginalizate identificate** (ZUM) pe baza unităților teritoriale de referință (UTR), respectiv:

- ZUM 1 – Măguri: UTR 1, UTR 2 și UTR 3 din cadrul PUG Măguri; cuprinde întregul teritoriu al satului aparținător Măguri;
- ZUM 2 – Herendești – Cartierul “Mondial Bocșei”: UTR 24 și UTR 28; cuprinde străzile Herendeștiului și Bocșei;
- ZUM 3 – Caștela – Balta Lată: UTR 4 și UTR 10; cuprinde străzile: Dimitrie Cantemir nr. 1 – 20, Aurel Vlaicu nr. 1 - 14, I.D. Suciu nr. 1 - 18.

Populația din cele 3 zone marginalizate este estimată la 1.170 persoane, din care 368 copii, din care 130 de etnie romă; cea mai mare parte din populație suferă de lipsuri materiale severe și nu își poate permite bunuri și servicii necesare pentru a avea un stil de viață corespunzător. Prin implementarea strategiei de dezvoltare a GAL Lugoj, se urmărește reducerea numărului de persoane aflate în risc de sărăcie sau excluziune socială în cele trei zone urbane marginalizate. Sprijinul din programele de finanțare POCU-POR pentru aceste zone este direcționat pe mai multe sectoare relevante precum:

- Infrastructură – prin obiectivul specific 1 de dezvoltare a infrastructurii de utilitate publică și a spațiilor publice urbane în cadrul celor 3 ZUM-uri;
- Locuire – prin obiectivul specific 2 de îmbunătățire a condițiilor de locuire și asigurarea de asistență juridică pentru a reduce pericolul pe care locuirea precară îl reprezintă pentru siguranța familiilor din ZUM-urile identificate și pentru a facilita îmbunătățirea stării de sănătate și a capacității de învățare și ocupare a persoanelor din grupul țintă
- Ocupare prin obiectivul specific 3 de îmbunătățire a condițiilor de ocupare a persoanelor din cadrul celor 3 ZUM-uri, în perioada 2018 - 2023;
- Educație și sănătate prin obiectivele specifice 4 și 5 de:
 - dezvoltare a infrastructurii educaționale și creșterea accesului și participării la educație a copiilor din cele 3 ZUM-uri;
 - dezvoltare a infrastructurii de sănătate și asigurarea serviciilor sociale necesare comunității marginalizate;
- Întărirea comunității prin obiectivul specific 6 de intervenții în domeniul combaterii discriminării și promovării multiculturalismului.

Pentru implementarea strategiei aprobate, GAL Strategie Responsabilitate Comunitate pentru Municipiul Lugoj a lansat deja apeluri de fișe de proiecte pentru 2 din intervențiile stabilite, respectiv pentru acțiunii în susținerea antreprenoriatului și acordarea de subvenții

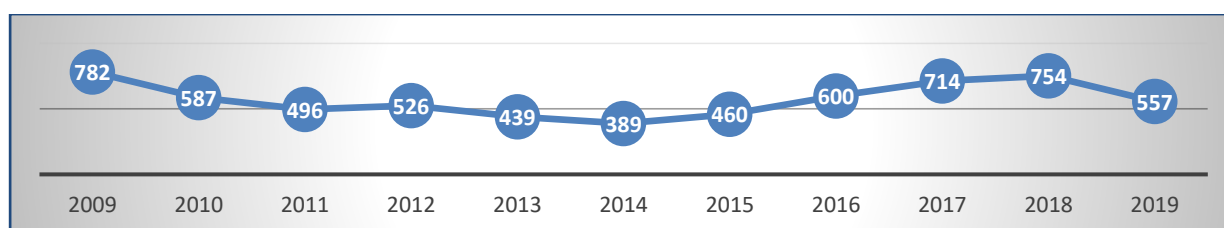


pentru înființarea unei afaceri și pentru reabilitare / modernizare unități de învățământ preuniversitar (creșe, grădinițe, școli gimnaziale)¹⁴.

Dezvoltarea infrastructurii și sistematizare urbană

Numărul solicitărilor de emitere a certificatelor de urbanism pentru lucrări efectuate în Municipiul Lugoj a variat în ultimii 10 ani; dacă până în 2014 tendința era de scădere, din 2014 numărul solicitărilor a fost în creștere, fără a atinge însă maximum înregistrat în 2009.

Figură 13 Evoluția solicitărilor de eliberare a certificatelor de urbanism din 2009 până în prezent



Sursa: Site-ul Primăriei Municipiului Lugoj - <http://www.primarialugoj.ro/>, accesat în noiembrie 2019

În ultimii ani, sistematizarea urbană a reprezentat o preocupare constantă pentru administrația publică locală, realizându-se intervenții în mai multe cartiere din municipiu, cu proiecte diverse care au însemnat modernizări de drumuri, parcuri, spații verzi, terenuri de sport, ansambluri de jocuri pentru copii, foșoare și spații pentru recreere și petrecere a timpului liber. Unul din proiectele multianuale aflate în implementare vizează una din cele mai circulante și aglomerate zone din municipiu, care deservește piața agroalimentară a municipiului, bazarul și o serie de spații comerciale private. Proiectul vizează și sistematizare rutieră, inclusiv fluidizarea traficului rutier prin crearea de sensuri unice¹⁵.

Un alt proiect finalizat în 2019 a vizat sistematizarea zonei cuprinse între străzile D. Bolintineanu și D. Cantemir, proiect care a urmărit inclusiv crearea unei ambianțe plăcute și pentru seniori dar și pentru copii.

Fondul de locuințe

Ca tipologie de locuințe, în Municipiul Lugoj au fost inventariate 3 tipuri de locuințe: locuința individuală izolată, locuința cuplată și înșiruită, și locuințele colective¹⁶. În Municipiul Lugoj, numărul de locuințe a continuat traiectoria crescătoare înregistrată în ultimii 10 ani, existând o creștere în anul 2018 cu aprox. 1% față de anul 2014 și cu aprox. 5% față de anul 2008.

Dacă în anul 2008 erau 1.073 de locuințe în proprietate publică și 16.879 în proprietate privată, în 2018 numărul locuințelor în proprietate publică a scăzut la 210 iar numărul celor aflate în proprietate privată a crescut la 18.639. Suprafața medie locuibilă este de 48,09 mp pentru locuințele aflate în proprietate privată și de 27,56 mp pentru cele aflate în proprietate publică.

¹⁴ Sursa: <http://gal-strict-lugoj.ro/apeluri/>

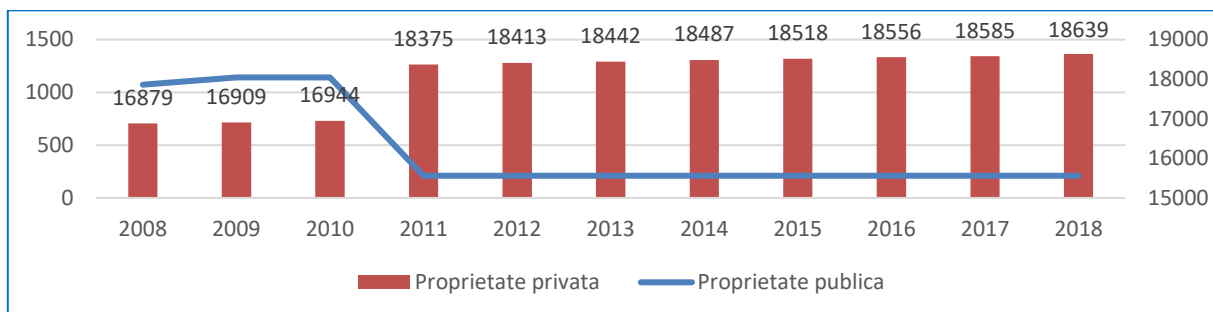
¹⁵ Sursa: Raportul Primarului Municipiului Lugoj, 2019

¹⁶ Sursa: Statutul Municipiului Lugoj, 2011



La nivelul anului 2018, existau 18.639 locuințe proprietate privată și 200 locuințe proprietate publică (98,9% din totalul locuințelor).

Figură 14: Evoluția numărului de locuințe din Municipiul Lugoj, în ultimii 11 ani, pe tipuri de proprietate



Sursa: date INS, interogare noiembrie 2019

Clădirile cu valoare arhitecturală și istorică din municipiu se regăsesc în special în zona centrului civic al municipiului.

În ceea ce privește restituirile funciare, 95% dintre solicitări au fost rezolvate. A fost început programul de întabulare gratuită a terenurilor iar până în prezent, s-au rezolvat 15 sectoare cadastrale.

Actualizarea Planului Urbanistic General este în curs de realizare. Pentru lucrările de realizare a centurii și a bretelei de autostradă nu au fost primite documentațiile cadastrale din partea Companiei de Drumuri, pentru a fi preluate în PUG.

3.2 Mobilitate urbană

Pentru Municipiul Lugoj a fost elaborat *Planul de Mobilitate Urbană Durabilă (PMUD)*, valabil pentru perioada 2016 – 2020, ca primă cerință pentru crearea unui mediu urban durabil și bine conectat dar și ca documentație complementară *Strategiei de dezvoltare teritorială urbană* și a *Planului Urbanistic General (PUG)*¹⁷. Îmbunătățirea conectivității la nivelul teritoriului național este o măsură cuprinsă în SDTR, urmărită și prin implementarea PMUD.

Infrastructura rutieră

Municipiul Lugoj este conectat la rețeaua transeuropeană de transport rutier, care îi asigură un important avantaj competitiv din punct de vedere strategic:

- **A1 București – Nădlac** - tronsonul V Deva – Lugoj este parțial în exploatare, restul în execuție iar tronsonul VI Lugoj – Timișoara este în exploatare. Rețeaua din care face parte acest tronson este Nădlac – Arad – Timișoara – Lugoj – Deva – Sibiu – Pitești – București – Lehliu – Fetești – Cernavodă -Constanța;

¹⁷ Conform legii 350/2001 privind amenajarea teritoriului și urbanismul, republicată



- **A6 Lugoj – Calafat** (Autostrada Sud). Autostrada Sud A6 este în execuție; autostrada va face joncțiunea cu A1 pe traseul Lugoj - Timișoara - Arad – Nădlac, primii 10,5 km ce fac legătura dintre A1 (Belint) și centura Lugoj fiind inaugurați în decembrie 2013. Rețeaua din care face parte este Lugoj – Caransebeș – Drobeta Turnu Severin – Filiași – Craiova – Calafat.

Pe lângă cele două autostrăzi, drumurile care străbat Municipiul Lugoj sunt:

- **Drumuri europene: E70** (drum european de clasă A, de referință vest-est, care se întinde din orașul A Coruña din Spania, până în partea de vest a orașului georgian Poti), **E673** (Lugoj – Deva)
- **Drumuri naționale: DN6** (Caransebeș - Sacu – Lugoj - Belint - Recaș – Timișoara) care asigură legătura cu sudul țării și cu zona de frontieră cu Ungaria, **DN58A** (Lugoj - Victor Vlad Delamarina - Ezeris – Soceni), care conectează municipiul cu Reșița, **DN68A** (Lugoj - Traian Vuia - Făget - Ohaba - Sacamas) care asigură conectivitatea cu centrul țării, **VLU** (Varianta de ocolire Lugoj - DN6 - DN68A - DN6) care asigură conectivitatea la autostradă.
- **Drumuri județene: 592D** (Lugoj (DN 6) - Jabăr - Ohaba Forgaci - Ficătar - Drăgoiești - Racovița - Hitiaș - Sîrbova - Bacova), **592** (Timișoara - Moșnița Nouă - Albina - Chevereșu Mare Bacova - Buziaș - Sinersig - Lugoj (DN 6)), **584** (Lugoj (DN 6) - Oloșag - Știuca - Zgribești - Limită jud. Caraș-Severin), **680** (Lugoj (DN 6) - Tapia - Maguri - Cireșu - Criciova - Jdioara - lim. jud. Caraș Severin)

Pentru a valorifica apropierea de aeroportul "Traian Vuia" din Timișoara, este necesară, în continuare, îmbunătățirea legăturilor intermodale pentru o mai rapidă și eficientă legătură cu alte destinații. În ceea ce privește conectivitatea cu rețeaua TEN-T, Municipiul Lugoj beneficiază de conectivitate primară la coridorul Rhin – Dunăre, unul din cele 2 coridoare care traversează România, ceea ce reprezintă un important avantaj strategic la nivelul rețelei de transport naționale și internaționale.

În cadrul municipiului Lugoj, lungimea străzilor orășenești este de 99 km, cuprinzând lungimea străzilor amenajate în cuprinsul localității care asigură circulația între diverse părți ale acesteia, indiferent dacă au sau nu îmbrăcămînți, inclusiv căile carosabile din ansamblurile noi de locuit, dacă au denumire¹⁸. Lungimea străzilor orășenești a crescut în ultimii 5 ani cu 4%.

Dintre acestea, lungimea străzilor modernizate este de 75km, în creștere cu 17% față de situația din 2014. În acest indicator se includ străzile cu îmbrăcămînți din piatră fasonată (respectiv îmbrăcămînțile de piatră cubică, paralelipipedică sau de alte forme regulate), asfalt sau beton¹⁹. La nivelul municipiului, 95% din străzile Lugojului sunt asfaltate.

Sistemul de supraveghere pentru siguranța populației, format din 70 de camere de supraveghere conectate la sistemul de supraveghere al traficului de pietoni și mașini, este pus în

¹⁸ Sursa: INS - GOS104A - Lungimea strazilor orasenesti pe judete si localitati, 2018

¹⁹ Sursa: GOS105A - Lungimea strazilor orasenesti modernizate, pe judete si localitati, 2018



funcțiune, centrul de comandă fiind la Poliția Locală Lugoj. Zonele supravegheate sunt în special cele centrale (J.C. Drăgan, Zona Unic, Primăria, Piața Agroalimentară "Timișul"), marile artere de circulație și unele zone din fața unor sedii de instituții publice sau școli.

Au fost întocmite studii de fezabilitate pentru *Managementul traficului* și pentru *implementarea unui proiect pentru semaforizare*.

În ceea ce privește *parcările*, numărul acestora este insuficient la nivelul municipiului. Nu există un sistem de taxare pentru parcările publice.

Infrastructura feroviară

La nivelul municipiului Lugoj, se întâlnesc 4 direcții de cale ferată: magistrala CFR 900 București- Timișoara, calea ferată secundară 212 parte a magistralei CFR 212 care face legătura spre Mureș prin Ilia - Deva, magistrala secundară CFR 918 spre Buziaș care leagă municipiile Timișoara și Lugoj și CFR 916 ce se ramifică ulterior din Buziaș spre Gătaia - Jamul Mare (916).

Transportul public de călători

Serviciile de transport public de călători sunt furnizate de SC Meridian 22 S.A., societate care rezultată în urma reorganizării Regiei Autonome "MERIDIAN 22" Lugoj. Transportul public este gratuit pentru lugojeni. În prezent, SC Meridian 22 S.A. operează următoarele linii urbane de călători:

- Linia 15 – Traseul : CARTIER J.C. DRĂGAN – POȘTA VECHE – TIROL
- Linia 17 - Traseul: TAPIA – MAGURI- LIC. ST. ODOBLEJA
- Linia 1C - Traseul: GARA - LICEUL STEFAN ODOBLEJA
- Linia 7 - Traseul: TIROL (OITUZ) – STR. BANATULUI – CARTIER J.C. DRĂGAN
- Linia 7 - Traseul: CARTIER J.C. DRĂGAN – POȘTA VECHE – circulă în zilele de sâmbătă

În inventarul unității administrativ teritoriale se regăsesc 29 vehicule (autobuze și microbuze) pentru transportul public local de pasageri²⁰. Prin POR Axa 4, vor fi achiziționate 9 autobuze electrice, cu 3 stații de încărcare fixe și 9 stații de încărcare mobile, realizându-se astfel un pas important în crearea condițiilor necesare introducerii unui transport public modern și nepoluant, premisă a creșterii calității vieții și sănătății populației lugojene²¹.

În ceea ce privește *serviciul de taximetrie* pe teritoriul municipiului Lugoj, numărul maxim de autorizații de taxi, necesar pentru executarea transportului în regim de taxi în municipiul Lugoj a fost stabilit la 130, pentru o perioadă de 5 ani, conform HCL 19/2016.

Începând cu 01.03.2019 tariful maximal în vederea efectuării serviciului de transport persoane în regim de taxi este de 3,55 lei/km, conform HCL 20/2019.

²⁰ Sursa: INS - GOS112B - Vehicule in inventar pentru transport public local de pasageri, pe tipuri de vehicule, pe judete si localitati, 2018

²¹ Sursa: Raportul Primarului Municipiului Lugoj, 2019



În municipiul Lugoj sunt înregistrate 42 societăți comerciale cu activitate principală în domeniul CAEN 4932 Transporturi cu taxiuri, în total având 51 angajați în anul 2018 și generând o cifră de afaceri de 1.950.971 lei cu o marjă a profitului net de 22%²².

3.3 Parcuri și spații verzi

Standardele referitoare la suprafața aferentă spațiilor verzi prevăd obligația autorităților publice locale de a asigura o suprafață de minim 26 m^2 spații verzi / locuitor²³. În categoria spațiilor verzi se încadrează atât spațiile verzi publice cu acces delimitat (parcuri, grădini, scuaruri, fâșii plantate) cât și spații verzi publice de folosință specializată (ex. grădini botanice și zoologice, muzee în aer liber etc), spații verzi pentru agrement, pentru protecția lacurilor și cursurilor de apă, păduri de agrement, pepiniere și sere.

În Municipiul Lugoj, spațiile verzi ocupă suprafața de 210 ha, ceea ce înseamnă o suprafață de $44,87 \text{ m}^2$ spații verzi / locuitor, municipiul încadrându-se astfel în normele privind protecția mediului. Întreținerea parcurilor și a zonelor verzi se realizează prin **Serviciul Public Sere și Zone Verzi** din subordinea Consiliului Local al Municipiului Lugoj.

În Municipiul Lugoj întâlnim următoarele parcuri: Parcul "George Enescu", Parcul Gării, Parcul Prefecturii, Parcul de lângă Stația CFR, Parcul din Micro V – Cornet, Ștrand.

În perioada 2017-2018 a fost complet reabilitat Parcul "George Enescu", cel mai important parc din oraș. Au fost pavate toate aleile parcului iar ulterior au fost refăcute spațiile verzi, a avut loc reamenajarea peisagistică a unor zone din parc și au fost instalate noi ansambluri de joacă pentru copii.

În anul 2019 au fost realizate ample lucrări de amenajare a spațiilor verzi din zona centrală, Piața J.C. Drăgan - fosta Prefectură, Piața Victoriei, a fost începută și reamenajarea peisagistică a zonei de spații verzi cuprinsă între Școala Gimnazială de muzică "Filaret Barbu" și fosta prefectură precum și a zonei verzi de pe strada Timișoarei²⁴.

3.4 Infrastructura tehnico – edilitară

Infrastructura de bază a municipiului cuprinde rețele de apă, canalizare, energie electrică, gaze naturale, comunicații.

²² Sursa: www.listafirme.ro

²³ Conform OUG 114/2007 pentru modificarea și completarea Ordonanței de urgență a Guvernului nr. 195/2005 privind protecția mediului

²⁴ Sursa: Raportul Primarului Municipiului Lugoj, 2019



Rețeaua de distribuție a apei potabile are o lungime de 105 km²⁵, cu o capacitate de 20.400 m³/zi²⁶. Cantitatea de apă potabilă distribuită consumatorilor în ultimii 5 ani a rămas în jurul valorii de 1.590 mii m³, din care 80% a fost livrată populației, pentru uz casnic²⁷. În 2019 au fost continuate lucrările de reabilitare a rețelei de alimentare cu apă demarate în 2007, care vizează alimentarea orașului de la cele 2 uzine de apă, cu conducte magistrale noi.

Rețeaua de canalizare cuprinde o lungime totală simplă a conductelor de 76,9 km²⁸.

Lungimea totală a conductelor de **distribuție a gazelor** (respectiv totalitatea conductelor din rețea și direct din conductele magistrale de transport, prin care se distribuie gaze la consumatorii dintr-o localitate) din municipiul Lugoj este de 133 km, în creștere cu 37% față de anul 2014²⁹. Volumul total de gaze naturale livrate consumatorilor prin rețelele de distribuție a fost de 18.363 mii m³ în 2018, din care 60% livrate pentru uz casnic³⁰.

Pentru **iluminatul public**, există un contract de mentenanță cu un operator privat, valabil până în noiembrie 2021. Deși s-au realizat recent îmbunătățiri în ceea ce privește serviciile de iluminat arhitectural și cultural, becurile de iluminat public nu utilizează ultima generație de tehnologie LED și nu sunt înlocuite în caz de defecțiune. O problemă care se păstrează în ceea ce privește iluminatul public este legată de lipsa iluminării a tuturor trecerilor de pietoni.

În cadrul proiectului WiFi4EU, până la finele anului 2020, în Municipiul Lugoj vor fi montate 12 puncte de acces Wi-Fi în diferite zone publice ale orașului, facilitând astfel **accesul la internet** al cetățenilor³¹. Punctele de acces Wi-Fi din Municipiul Lugoj sunt următoarele: Piața J.C. Drăgan, Piața Victoriei, Piața Agroalimentară, Platoul Casei de Cultură a Sindicatelor, Splaiul C. Brediceanu în zona Liceului teoretic „C. Brediceanu” și Teatrului „T. Grozăvescu”, Parcul Ștrand, Parcul „G. Enescu”, Str. Mocioni la intersecția cu Str. Bucegi, Universitatea Europeană Drăgan, Gara.

4. Mediu și infrastructura de mediu

4.1 Factori și probleme de mediu

Parte integrantă a factorilor schimbărilor climatice, orașele au o contribuție proprie la consumul de energie din întreaga lume, motiv pentru care devin și o parte esențială pentru soluționarea acestei probleme. În acest context, Municipiul Lugoj și-a asumat un *Plan de Acțiune privind Energia Durabilă*, care reprezintă un instrument al municipalității pentru a planifica, implementa, monitoriza și controla politicile de climă și energie la nivel local. Obiectivul general

²⁵ Sursa: INS - GOS106B - Lungimea totală a rețelei simple de distribuție a apei potabile, pe județe și localități, 2018

²⁶ Sursa: INS - GOS107A - Capacitatea instalațiilor de producere a apei potabile pe județe și localități, 2018

²⁷ Sursa: INS - GOS108A - Cantitatea de apă potabilă distribuită consumatorilor, pe județe și localități, 2018

²⁸ Sursa: INS - GOS110A - Lungimea totală simplă a conductelor de canalizare, pe județe și localități, 2018

²⁹ Sursa: INS - GOS116A - Lungimea totală a conductelor de distribuție a gazelor, pe județe și localități, 2018

³⁰ Sursa: INS - GOS116A - Lungimea totală a conductelor de distribuție a gazelor, pe județe și localități, 2018

³¹ Sursa: Site-ul Primăriei, Raportul Primarului Municipiului Lugoj, 2019



al PAED-ului este de a promova eficientizarea energetică pe toate sectoarele prin informarea, educarea și schimbarea comportamentelor locuitorilor și agenților economici în direcția dezvoltării durabile locale, naționale și globale.

Aer

Aerul este factorul de mediu suport pentru transportul poluanților în mediu. Astfel, poluarea aerului are efecte adverse semnificative asupra sănătății populației și poate provoca daune florei și faunei. Din aceste motive trebuie acordată o atenție deosebită activității de supraveghere și de îmbunătățire a calității aerului.

Monitorizarea calității aerului se realizează prin *Sistemul Național de Evaluare și Gestionare Integrată a calității aerului* în România, respectiv prin intermediul *Rețelei Naționale de Monitorizare a Calității Aerului*. Pentru zona Lugoj este plasată o stație industrială pentru monitorizarea calității aerului, poluanții monitorizați fiind: SO₂, NO, NO₂, NO_x, PM₁₀ nefelometric, compuși organici volatili, și parametri meteorologici³². Informarea privind calitatea aerului se realizează prin publicarea buletinului zilnic pe site-ul APM Timiș. Conform *”Raportului anual privind starea factorilor de mediu în județul Timiș”* din 2018, în Lugoj s-au înregistrat următoarele concentrații medii anuale ale poluanților atmosferici:

Tabel 16: Nivelul concentrațiilor medii anuale al poluanților atmosferici în aerul înconjurător conform stației TM-7 din Municipiul Lugoj în anul 2018

Denumire	Dioxid de sulf (SO ₂)	Dioxid de azot (NO ₂)	Benzen
Valoare (μg/m ³)	9,11	11,89	2,06

Sursa: Raportul anual privind starea factorilor de mediu în județul Timiș

În anul 2018 nu au fost înregistrate depășiri ale valorilor limită pentru SO₂, NO₂, particule în suspensie PM₁₀ sau ale valorii țintă (maxima zilnică a mediilor pe 8 ore) pentru O₃ la stațiile de monitorizare a calității aerului din județul Timiș.

Printre poluanții aerului se înscriu sectorul energetic (principala sursă de poluare a aerului), energia utilizată în gospodării (combustibili ca lemnul sau cărbunele), industria, transportul rutier, agricultura.

Apă

Element indispensabil pentru viață și societate, apa este materie primă pentru activități productive, sursă de energie și cale de transport, factor determinant în menținerea echilibrului ecologic. Astfel, protecția, punerea în valoare și dezvoltarea durabilă a resurselor de apă sunt acțiuni de interes general.

Resursele naturale de apă ale teritoriului sunt formate din rezervele de apă de suprafață și din cele subterane care pot fi folosite pentru diverse scopuri. Resursele de apă teoretice totale

³² Sursa: APM Timiș - Raport județean privind starea mediului pentru anul 2018 – Județul Timiș



(stocul mediu anual) ale Spațiului Hidrografic Banat sunt de aproximativ $4,58 \times 10^9$ m³/an, din care de suprafață $3,38 \times 10^9$ m³/an și $1,20 \times 10^9$ m³/an subterane.

Resursele de apă tehnic utilizabile totale (cota parte din resursa teoretică care poate fi prelevată pentru a servi la satisfacerea cerințelor de apă ale economiei) ale Spațiului Hidrografic Banat sunt de aproximativ $1,50 \times 10^9$ m³/an, din care de suprafață $392,2 \times 10^6$ m³/an și $1,11 \times 10^9$ m³/an subterane. Resursele de apă pentru județul Timiș vor reuși să satisfacă cererile de apă pe termen mediu și lung, numai cu realizarea de proiecte majore (ex. o redistribuire a resurselor de apă în timp și spațiu – prin construirea de baraje, lacuri de acumulare, transferuri inter-bazinale, etc.).

În anul 2018 în Lugoj s-a înregistrat o depășire a Cotelor de atenție în luna iunie pentru râul Timiș, care a avut un debit de 229 m³/s și un nivel de 150 cm.

Sol

Solul este cel mai complex factor de mediu datorită compoziției chimice și fizice. Acesta reprezintă o resursă importantă în susținerea civilizației umane, contribuind major la creșterea vegetației, la reglarea curgerii apelor și reducerea poluării aerului, funcționând în același timp și ca reciclator al materiei organice moarte și a unor poluanți.

Principalii factori de mediu care au afectat în mod semnificativ suprafețe importante la nivelul județului Timiș au fost³³ *eroziunea solului datorită apei, compactare primară a solului, compactare secundară a solului datorată lucrărilor agricole necorespunzătoare (talpa plugului), sărăturarea solului și excesul permanent de apă.*

Plantele, pentru a crește și a se dezvolta normal, au nevoie de apă, carbon, hidrogen, oxigen, la care se adaugă fertilizanți și microelemente. Îngrășămintele reprezintă hrana plantelor și au rolul de a preîntâmpina scăderea conținutului de substanțe nutritive în sol. Îngrășămintele chimice trebuie aplicate astfel încât doza la hectar să nu depășească cantitatea adsorbită de plante, în caz contrar putând apărea condiții de supra-fertilizare, cu poluarea mediului înconjurător. În perioada 2017-2018 s-a înregistrat o diminuare de 39,32% a îngrășămintelor naturale folosite în agricultură și o creștere cu 103,28% a celor chimice. În județul Timiș există 92 de localități vulnerabile la poluarea cu nitrați din cauza excesului de îngrășămintele chimice folosite, a lipsei canalizării, precum și a depozitării necorespunzătoare a dejecțiilor animale.

Din datele furnizate de INS cu privire la cantitatea de îngrășămintele utilizată, rezultă că, în condițiile unui potențial ecologic natural aparent bun, situația generală a calității solurilor din județul Timiș este totuși nesatisfăcătoare, întrucât majoritatea solurilor sunt afectate de existența unuia sau mai multor factori limitativi și restrictivi.

Poluarea fonică

³³ Sursa: Raportul anual privind starea factorilor de mediu în județul Timiș



Zgomotul este definit ca "vibrații sonore fără caracter periodic care se propagă prin diverse medii (aer, apă, etc.) și care impresionează negativ urechea omenească. Unitatea de măsură a intensității sunetelor este decibelul (dB). Poluarea sonoră reprezintă creșterea intensității zgomotului și vibrațiilor, mai ales în marile aglomerări urbane".³⁴ Agenția pentru Protecția Mediului Timiș a realizat 64 determinări de acustică urbană, cu 108 puncte de măsurare în anul 2018, în conformitate cu prevederile STAS 6161/3-82 și SR10009:2017, în zonele rezidențiale și din vecinătatea arterelor și intersecțiilor. În 2018, au fost înregistrate 8 depășiri în incinte industriale și spații cu activități asimilate activităților industriale și 1 depășire în cazul traficului. Depășirea limitei maxime admise prevăzute de SR 10009:2017, s-a înregistrat în 16% din determinările nivelului de zgomot la limita spațiului funcțional pentru activitățile industriale.

Inundații

Localizarea inundațiilor istorice semnificative identificate în zona Lugoșului este prezentată în figura următoare:

Figura 15. Localizarea inundațiilor istorice identificate în zona Lugoșului



Sursa: Raportul anual privind starea factorilor de mediu în județul Timiș

În România, inundațiile sunt posibile pe tot parcursul anului, acestea având ca sursă revărsări naturale ale cursurilor de apă, precipitațiile abundente, topirea zăpezilor, blocajele datorate podurilor de gheață sau plutitorilor, etc. La nivelul regiunii Vest, aproape toate marile orașe au risc de inundații, printre acestea fiind și Lugoj, alături de Timișoara, Arad, Reșița, Caransebeș, Hunedoara, Brad, Petroșani și Orăștie³⁵.

Cutremurele de pământ

Din punct de vedere al zonării macroseismice a României, Lugoj se încadrează în zonă cu valori de vârf a accelerației terenului $k_s = 0,15 g$ și cu perioadă de colț $T_c = 0,7 s$, în conformitate cu normativul P100/2013.

³⁴ Conform "Raportului anual privind starea factorilor de mediu în județul Timiș" din 2018

³⁵ Sursa: ADR Vest - Analizei socio-economice și SWOT – PDR Vest 2021 – 2027



Energie și eficiență energetică, resurse naturale, mediul înconjurător

Parte integrantă a factorilor schimbărilor climatice, orașele au o contribuție proprie la consumul de energie din întreaga lume, motiv pentru care devin și o parte esențială pentru soluționarea acestei probleme. În acest context, Municipiul Lugoj și-a asumat un *Plan de Acțiune privind Energia Durabilă*, care reprezintă un instrument al municipalității pentru a planifica, implementa, monitoriza și controla politicile de climă și energie la nivel local. Obiectivul general al PAED-ului este de a promova eficientizarea energetică pe toate sectoarele prin informarea, educarea și schimbarea comportamentelor locuitorilor și agenților economici în direcția dezvoltării durabile locale, naționale și globale.

În Lugoj se află 1% din aria naturală protejată **ROSCI0109 "Lunca Timișului"** localizată în următoarele localități din județul Timiș: Șag, Belinț, Boldur, Bucovăț, Buziaș, Chevereșu Mare, Ciacova, Coșteiu, Foeni, Ghilad, Giera, Giroc, Giulvăz, Lugoj, Moșnița Noua, Parța, Pădureni, Peciu Nou, Racovița, Recaș, Sacoșu Turcesc, Topolovățu Mare. Aceasta are ca și administrator Agenția pentru Protecția Mediului Timiș în parteneriat cu Universitatea de Științe Agricole și Medicină Veterinară a Banatului „Regele Mihai I al României” din Timișoara.

4.2 Sistemul actual de gestionare a deșeurilor

Gestionarea deșeurilor cuprinde toate activitățile de colectare, transport, tratare, valorificare și eliminare a deșeurilor, inclusiv monitorizarea acestor operații și monitorizarea depozitelor de deșeuri după închiderea lor. Deșeurile reprezintă ultima etapă din ciclul de viață al unui produs (intervalul de timp între data de fabricație a produsului și data când acesta devine deșeu).

În județul Timiș a fost implementat proiectul "*Sistem integrat de management al deșeurilor în județul Timiș*", co-finanțat din F.E.D.R. prin P.O.S. Mediu, Axa prioritară 2 și implementat de Consiliul Județean Timiș cu sprijinul A.D.I. Deșeuri Timiș. Proiectul a prevăzut și închiderea a șase depozite neconforme de deșeuri urbane, respectiv Parța-Șag, Sânnicolau Mare, **Lugoj**, Jimbolia și Buziaș și Făget. În cazul municipiului Lugoj, groapa de gunoi a fost închisă și acoperită cu pământ.

În 2018 a fost implementat *Programul de colectare a deșeurilor în Lugoj*, sistem implementat de către ADID Timiș și Retim Ecologic Service Sacare urmărește colectarea separată a deșeurilor care pot fi reciclate, astfel încât fiecare tip de deșeu să ajungă în locul care îi este destinat. În ultimii doi ani însă, au fost semnalate mai multe probleme în ceea ce privește colectarea deșeurilor, cauzate fie de cetățeni, fie de operatorii de salubritate: neridicarea deșeurilor de lângă pubelă în cazul în care acestea sunt pline, neigienizarea pubelelor conform contractului de prestări servicii, insuficiența coșurilor stradale, apariția unor deponee clandestine de deșeuri etc. În august 2019, s-a demarat un program de salubritate generală a orașului și a spațiilor verzi de pe teritoriul acestuia, implementat de către Serviciul Public Sere și Zone Verzi în Lugojul German și de către operatorul Salprest SA în Lugojul român.



5. Capital uman, infrastructură socială, educație și sănătate

5.1 Forța de muncă, ocupare și șomaj

Forța de muncă și structura ocupării în Municipiul Lugoj

La nivelul municipiului Lugoj, în anul 2018 erau 46.802 persoane conform informațiilor oferite de INS. Din total, 31.578 persoane aveau vârsta cuprinsă între 18 și 64 ani, număr care constituie populația activă a localității.

Tabel 17. Evoluția populației din Lugoj după domiciliu, la 1 ianuarie, în perioada 2009-2018

POPULATIA DUPA DOMICILIU la 1 ianuarie pe grupe de varsta si varste, sexe, judete si localitati										
An	Anul 2010	Anul 2011	Anul 2012	Anul 2013	Anul 2014	Anul 2015	Anul 2016	Anul 2017	Anul 2018	Anul 2019
Numar persoane	49.169	49.017	48.790	48.407	48.190	48.022	47.761	47.448	47.125	46.802

Sursa: date INS, interogare ianuarie 2020

Tabel 18. Evoluția populației în vârstă de muncă din Lugoj după domiciliu, la 1 ianuarie, pe grupe de vârstă, în perioada 2009-2018

Vârste și grupe de vârstă	Anul 2010	Anul 2011	Anul 2012	Anul 2013	Anul 2014	Anul 2015	Anul 2016	Anul 2017	Anul 2018	Anul 2019
15-19 ani	2743	2513	2330	2205	2173	2159	2151	2070	2006	1979
20-24 ani	3856	3761	3560	3329	3029	2754	2547	2380	2209	2174
25-29 ani	3669	3626	3636	3744	3820	3850	3750	3551	3318	3008
30-34 ani	4215	4196	4075	3757	3597	3517	3449	3484	3608	3665
35-39 ani	3975	3958	4029	4221	4203	4122	4075	3927	3646	3514
40-44 ani	3948	4241	4462	4124	3926	3905	3876	3912	4112	4092
45-49 ani	2994	2872	2824	3205	3606	3852	4114	4334	4040	3859
50-54 ani	4412	4002	3621	3292	3008	2862	2756	2684	3051	3439
55-59 ani	3857	4064	4250	4370	4424	4177	3797	3442	3131	2854
60-64 ani	2716	3006	3187	3317	3402	3577	3805	3974	4089	4107
TOTAL	36.385	36.239	35.974	35.564	35.188	34.775	34.320	33.758	33.210	32.691

Sursa: date INS, interogare ianuarie 2020



La nivelul municipiului Lugoj, *industria prelucrătoare* este ramura economiei în care sunt cei mai mulți angajați – peste 50%. O altă ramură importantă care generează un număr mare de locuri de muncă la nivelul Lugojului, este cea a *comerțului*

Tabel 19. Evoluția numărului de salariați la nivelul localității Lugoj pe activități, în perioada 2009-2018

Secțiune CAEN		Total angajați									
		2009	2010	2011	2012	2013	2014	2015	2016	2017	2018
A	AGRICULTURA SILVICULTURA SI PESCUIT	64	64	64	77	74	67	70	76	78	78
B	INDUSTRIA EXTRACTIVA	85	28	19	29	44	37	38	33	29	22
C	INDUSTRIA PRELUCRATOARE	4.651	4.242	4.620	4.483	4.643	4.806	4.773	4.741	4.700	4.473
D	PRODUCTIA SI FURNIZAREA DE ENERGIE ELECTRICA SI TERMICA GAZE APA CALDA SI AER CONDITIONAT	2	0	0	0	0	0	0	0	0	0
E	DISTRIBUTIA APEI SALUBRITATE GESTIONAREA DESEURILOR ACTIVITATI DE DECONTAMINARE	181	181	180	180	177	173	173	175	173	166
F	CONSTRUCTII	407	425	520	610	770	647	571	594	618	558
G	COMERT CU RIDICATA SI CU AMANUNTUL; REPARAREA AUTOVEHICULELOR SI MOTOCICLETELOR	1.149	1.186	1.294	1.222	1.348	1.246	1.253	1.321	1.316	1.313
H	TRANSPORT SI DEPOZITARE	214	244	264	287	375	426	469	505	499	561
I	HOTELURI SI RESTAURANTE	139	152	178	216	265	246	267	324	321	316
J	INFORMATII SI COMUNICATII	59	55	49	24	46	49	49	49	41	37
K	INTERMEDIERI FINANCIARE SI ASIGURARI	6	5	5	6	5	5	7	6	5	10
L	TRANZACTII IMOBILIARE	25	29	50	47	66	77	76	95	98	105
M	ACTIVITATI PROFESIONALE STIINTIFICE SI TEHNICE	145	154	160	167	166	182	185	188	185	201
N	ACTIVITATI DE SERVICII ADMINISTRATIVE SI ACTIVITATI DE SERVICII SUPORT	79	111	105	162	175	173	217	397	408	455
O	ADMINISTRATIE PUBLICA SI APARARE; ASIGURARI SOCIALE DIN SISTEMUL PUBLIC	1	0	0	0	0	0	0	0	0	0
P	INVATAMANT	29	30	33	22	41	33	30	31	39	38
Q	SANATATE SI ASISTENTA SOCIALA	25	34	42	48	49	48	51	57	54	56
R	ACTIVITATI DE SPECTACOLE CULTURALE SI RECREATIVE	7	8	10	7	5	21	14	66	17	72
S	ALTE ACTIVITATI DE SERVICII	75	76	90	108	126	116	139	164	179	214
T	ACTIVITATI ALE GOSPODARIILOR PRIVATE IN CALITATE DE ANGAJATOR DE PERSONAL CASNIC; etc	0	0	0	0	0	0	0	0	0	0
U	ACTIVITATI ALE ORGANIZATIILOR SI ORGANISMELOR EXTRATERITORIALE	0	0	0	0	0	0	0	0	0	0
TOTAL		7.343	7.024	7.683	7.695	8.375	8.352	8.382	8.822	8.760	8.675

Sursa: www.listafirme.ro, interogare ianuarie 2020



În prezent, în Lugoj sunt bine reprezentate ramurile *industriei ușoare* – textile, confecții precum și prelucrarea lemnului, industria automotive, industria obiectelor sanitare și mai puțin industria grea. Cea mai mare pondere, după cifra de afaceri, o dețin societățile comerciale cu activitate în industria prelucrătoare, iar după numărul de societăți active la sfârșitul anului 2018, cele din domeniul comerțului (mai mult de 36% din totalul companiilor din localitate).

Societatea **Mondial SA** are cei mai mulți angajați de la nivelul localității: 771 angajați (număr mediu) la sfârșitul anului 2018. Aceasta are ca și activitate producția obiectelor ceramice de peste 28 de ani, adaptându-și tehnologia și designul nevoilor moderne. În anul 1996, compania Mondial a devenit partener Villeroy & Boch, unul dintre producătorii europeni cu tradiție în calitate, având o istorie de aproape 300 de ani.

O altă societate care oferă 655 de locuri de muncă în localitatea Lugoj este **Honeywell Life Safety Romania SRL** care face parte din grupul Honeywell, o companie de tehnologie listată în Fortune 100 care oferă soluții specifice industriei, incluzând produse și servicii aerospațiale, tehnologii de control pentru clădiri și industrie și materiale de performanță la nivel global. Honeywell Life Safety Austria GmbH a fost înființată în aprilie 1989 și distribuie produse cu mărcile „ESSER by Honeywell” (sisteme de detectare și alarmă la incendiu, sisteme electroacustice pentru alarmare vocală și adresare publică). Societatea austriacă are și rolul de sediu central pentru Europa de Est și are puncte de distribuție în Polonia, Cehia, România, Ucraina și Croația.

Alte societăți cu prestigiu din Lugoj sunt: **Werzalit** (prelucrarea lemnului), **Schieffer** (piese din mase plastice injectate, componente asamblate din cauciuc și mase plastice) și **Autoliv** (sisteme de siguranță a pasagerilor).

În ceea ce privește numărul mediu de salariați la nivelul localității Lugoj, acesta a înregistrat o evoluție fluctuantă, fiind la sfârșitul anului 2018 de 14.493 angajați, care reprezintă populația ocupată a localității.

Tabel 20. Numărul mediu al salariaților din Lugoj, în perioada 2009-2018

Judete	Localitati	Anul 2009	Anul 2010	Anul 2011	Anul 2012	Anul 2013	Anul 2014	Anul 2015	Anul 2016	Anul 2017	Anul 2018
Timis	155350 MUNICIPIUL LUGOJ	17.214	16.103	16.958	17.463	13.840	13.756	14.219	14.273	14.437	14.493

Sursa: INS, Fișa localității

Pe baza informațiilor oferite de INS cu privire la populația localității Lugoj din grupa de vârstă 18-64 ani și numărul mediu de angajați, rezultă că, în perioada 2009-2018, rata de ocupare medie a fost de 43,84%, înregistrând în 2018 valoarea de 44,33%. Valoarea înregistrată în anul 2018 este sub valoarea înregistrată la nivel național, de 52,7%, conform INS.



Tabel 21. Rata de ocupare din Lugoj, în perioada 2009-2018

Categorie	2009	2010	2011	2012	2013	2014	2015	2016	2017	2018
Numar persoane	36.385	36.239	35.974	35.564	35.188	34.775	34.320	33.758	33.210	32.691
Numar angajati	17.214	16.103	16.958	17.463	13.840	13.756	14.219	14.273	14.437	14.493
Rata de ocupare	47,31%	44,44%	47,14%	49,10%	39,33%	39,56%	41,43%	42,28%	43,47%	44,33%

Sursa: Prelucrarea consultantului pe baza informațiilor furnizate de INS, interogare noiembrie 2019

Șomajul pe plan local

Din datele furnizate de INS și de Fișa localității Lugoj, în anul 2018 se înregistrează o scădere cu 8% față de 2017 a numărului de șomeri înregistrați, atingând valoarea de 233 persoane în Municipiul Lugoj.

Tabel 22. Evoluția șomerilor înregistrați la nivelul localității Lugoj, pe sexe, în perioada 2010-2018

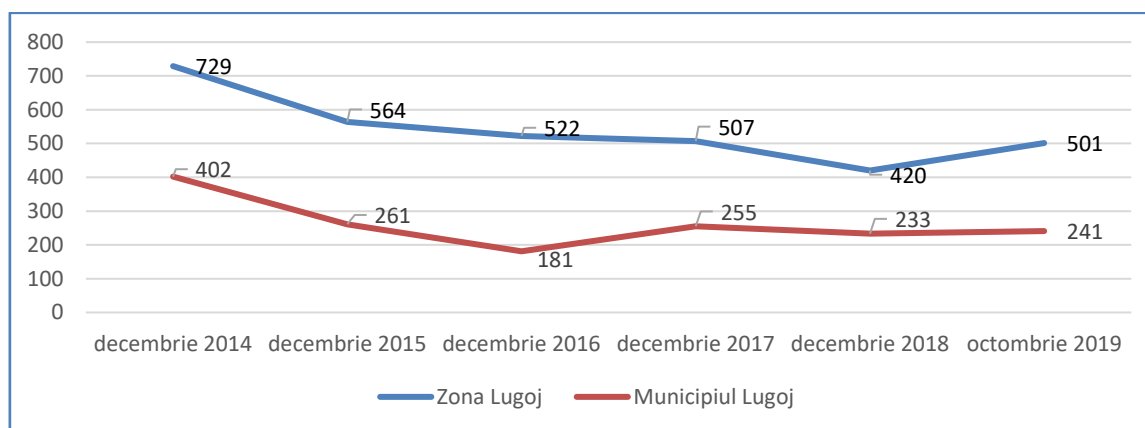
Sexe	Anul 2010	Anul 2011	Anul 2012	Anul 2013	Anul 2014	Anul 2015	Anul 2016	Anul 2017	Anul 2018
Total	841	582	585	481	402	261	181	255	233
Masculin	483	305	291	258	225	123	85	111	94
Feminin	358	277	294	223	177	138	96	144	139

Sursa: Prelucrarea consultantului pe baza informațiilor furnizate de INS, interogare noiembrie 2019

Se observă faptul că populația feminină a fost mai afectată, reprezentând 59,66% din totalul șomerilor. Numărul șomerilor este în scădere în ultimii 9 ani, cu o ușoară creștere în anii 2017 și 2018 față de numărul înregistrat în 2016.

Din datele furnizate de AJOFM Timiș³⁶ pentru octombrie 2019 se observă o ușoară creștere a numărului de șomeri față de nivelul lunii decembrie 2018, dar valoarea este mai scăzută decât cea înregistrată în ultimii ani, atât pentru municipiul Lugoj, cât și pentru localitățile din apropierea Lugojului, respectiv: Balinț, Bara, Bârna, Belinț, Boldur, Brestovaț, Costeiu, Criciova, Darova, Găvojdia, Ghizela, Nădrag, Secaș, Stiuca, Topolovățu Mare, V.V. Delamarina.

Figura 16. Evoluția numărului de șomeri la nivel de UAT - Zona Lugoj în perioada 2014 - 2019



Sursa: Date furnizate de AJOFM Timiș

Rata mică a șomajului la nivelul municipiului Lugoj corespunde situației la nivelul județului Timiș, acesta aflându-se pe locul 3 cu cei mai puțini șomeri înregistrați în anul 2018, de 2.742 persoane, din care 54,12% femei.

³⁶ Sursa: Adresa AJOFM Timiș nr. 6821 / 26.11.2019



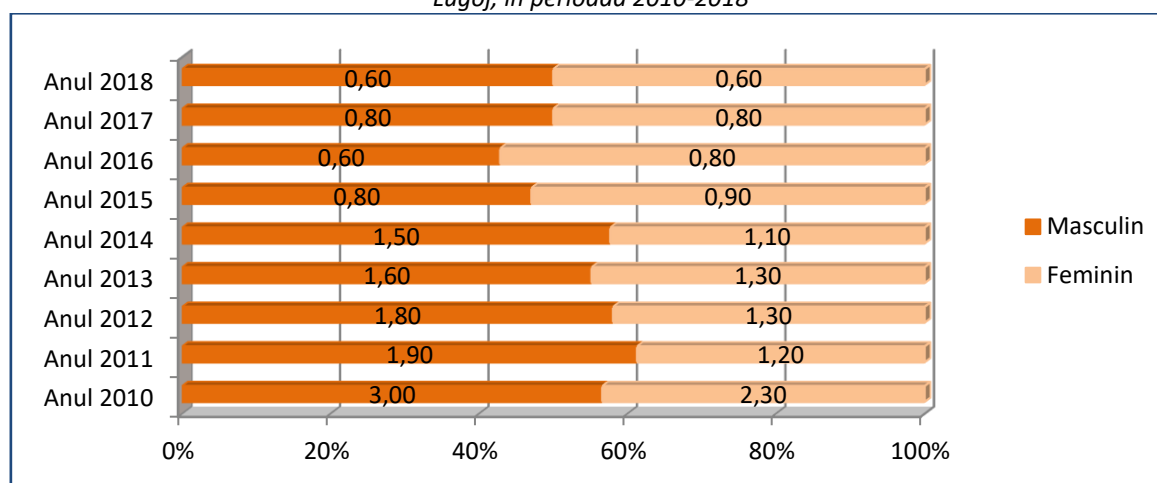
În ceea ce privește ponderea șomerilor înregistrați în totalul resurselor de muncă ale orașului Lugoj, se constată o scădere semnificativă comparativ cu perioada 2010-2014. Începând cu anul 2015 acest indicator a înregistrat valori mai mici de 1, ceea ce evidențiază o situație bună a localității din punct de vedere al șomerilor.

Tabel 23. Ponderea șomerilor înregistrați la sfârșitul anului în totalul resurselor de muncă, pe sexe, în localitatea Lugoj, în perioada 2010-2018

Sexe	Anul 2010	Anul 2011	Anul 2012	Anul 2013	Anul 2014	Anul 2015	Anul 2016	Anul 2017	Anul 2018
Total	2,50	1,70	1,80	1,50	1,20	0,80	0,60	0,80	0,80
Masculin	3,00	1,90	1,80	1,60	1,50	0,80	0,60	0,80	0,60
Feminin	2,00	1,60	1,70	1,30	1,10	0,80	0,60	0,90	0,90

Sursa: INS, Fișa localității Lugoj

Figura 17. Ponderea șomerilor înregistrați la sfârșitul anului în totalul resurselor de muncă, pe sexe, în localitatea Lugoj, în perioada 2010-2018



Sursa: Sursa: Prelucrarea consultantului pe baza informațiilor furnizate de INS, interogare noiembrie 2019

Dinamica pieții muncii pe plan local determină conturarea unor programe de formare profesională ținând cont de cererile înregistrate de persoanele aflate în căutarea unui loc de muncă. Astfel, în perioada 2014 – 2018, AJOFM Timiș a organizat, în municipiul Lugoj, **8 cursuri de formare profesională** în următoarele ocupații: agent de securitate, îngrijire bătrâni și inspector / referent de resurse umane pentru un număr de 171 cursanți³⁷. De asemenea, au mai fost organizate cursuri de calificare a forței de muncă în domeniile: barman, ospătar, motostivitorist, cofetar, croitor, îngrijitor bătrâni.

În ceea ce privește locurile de muncă vacante, în ultimii 5 ani, domeniile de activitate care au generat în mod aproape constant cele mai multe locuri de muncă vacante au fost: fabricarea de mobilă pentru birouri și magazine (CAEN 3101), fabricarea altor articole textile nca (CAEN 1399) și fabricarea subansamblurilor electronice (module) (CAEN 2611), fabricarea de echipamente electrice și electronice pentru autovehicule și motoare de autovehicule (CAEN 2931).

³⁷ Sursa: Date furnizate de AJOFM Timiș prin adresa nr. 6821 / AJOFM Timiș / 26.11.2019



5.2 Educație și infrastructura educațională existentă

Rețeaua sistemului educațional din orașul Lugoj în anul 2019 acoperă inclusiv nivelul de învățământ liceal și universitar și cuprinde în componența sa următoarele:

- **17 unități preșcolare**, din care **12 unități** sunt arondate și **1** unitate privată;
- **11 unități gimnaziale**, din care **1** arondată;
- **2 cluburi școlare**: Clubul copiilor Lugoj și Clubul sportiv școlar Lugoj
- **5 unități liceale**: Liceul teoretic „Coriolan Brediceanu” Lugoj, Liceul teoretic „Iulia Hașdeu” Lugoj, Liceul tehnologic „Valeriu Braniște” Lugoj, Liceul tehnologic „Aurel Vlaicu” Lugoj și Liceul teoretic „Harul” Lugoj (unitate de învățământ privat)
- **1 unitate universitară**: Universitatea Europeană "Drăgan" Lugoj și **1 extensie** a Universității de Medicină și Farmacie "Victor Babeș" din Timișoara, cu specializările Asistență Medicală Generală și Asistență de Farmacie.

În prezent, Lugoj, transportul școlar se desfășoară cu **un microbuz școlar** care transportă elevii de la Tapia, Armadia la școlile din Lugoj. De asemenea, există transport public care transferă copii de la Măguri la școlile din Lugoj.

Unitățile de învățământ au o bază materială (săli de clasă, biblioteci, laboratoare), respectiv umană (cadre didactice) care asigură în bune condiții desfășurarea actului educațional, dar necesită diferite investiții atât în privința infrastructurii, cât și în ceea ce privește pregătirea continuă a cadrelor didactice în vederea adaptării la cerințele pieței, inclusiv la nivel local, prin specializările prevăzute în oferta educațională.

Tabel 24. Săli de clasă (cabinete școlare/amfiteatre), pe niveluri de educație, din Lugoj

Niveluri de instruire	Anul 2014	Anul 2015	Anul 2016	Anul 2017	Anul 2018
Total	354	388	379	398	398
Invatamant anteprescolar	3	3	3	3	3
Invatamant prescolar	52	56	59	60	60
Invatamant primar si gimnazial (inclusiv invatamantul special)	199	226	218	220	220
Invatamant primar si gimnazial	172	190	188	201	201
Invatamant special primar si gimnazial	27	36	30	19	19
Invatamant liceal	86	89	85	101	101
Invatamant universitar	14	14	14	14	14
Invatamant universitar-privat	14	14	14	14	14

Sursa: date INS, interogare noiembrie 2019

Tabel 25. Laboratoare școlare, pe niveluri de educație, din Lugoj

Niveluri de instruire	Anul 2014	Anul 2015	Anul 2016	Anul 2017	Anul 2018
Total	69	70	70	65	65
Invatamant primar si gimnazial (inclusiv invatamantul special)	23	28	28	28	28
Invatamant primar si gimnazial	23	28	28	28	28
Invatamant liceal	44	40	40	35	35
Invatamant universitar	2	2	2	2	2
Invatamant universitar-privat	2	2	2	2	2

Sursa: date INS, interogare noiembrie 2019



Tabel 26. Săli de gimnastica, pe niveluri de educație, din Lugoj

Niveluri de instruire	Anul 2014	Anul 2015	Anul 2016	Anul 2017	Anul 2018
Total	12	14	13	15	15
Invatamant primar si gimnazial (inclusiv invatamantul special)	8	10	9	11	11
Invatamant primar si gimnazial	7	9	8	10	10
Invatamant special primar si gimnazial	1	1	1	1	1
Invatamant liceal	4	4	4	4	4

Sursa: date INS, interogare noiembrie 2019

Tabel 27. Ateliere școlare, pe niveluri de educație, din Lugoj

Niveluri de instruire	Anul 2014	Anul 2015	Anul 2016	Anul 2017	Anul 2018
Total	20	22	22	22	33
Invatamant primar si gimnazial (inclusiv invatamantul special)	5	7	7	7	7
Invatamant primar si gimnazial	1	3	3	3	3
Invatamant special primar si gimnazial	4	4	4	4	4
Invatamant liceal	14	14	14	14	25
Invatamant universitar	1	1	1	1	1
Invatamant universitar-privat	1	1	1	1	1

Sursa: date INS, interogare noiembrie 2019

Tabel 28. Terenuri de sport, pe niveluri de educație, din Lugoj

Niveluri de instruire	Anul 2014	Anul 2015	Anul 2016	Anul 2017	Anul 2018
Total	11	13	14	15	14
Invatamant primar si gimnazial (inclusiv invatamantul special)	6	7	8	9	9
Invatamant primar si gimnazial	5	6	7	8	8
Invatamant special primar si gimnazial	1	1	1	1	1
Invatamant liceal	5	6	6	6	5

Sursa: date INS, interogare noiembrie 2019

Tabel 29. PC-uri, pe niveluri de educatie, din Lugoj

Niveluri de instruire	Anul 2014	Anul 2015	Anul 2016	Anul 2017	Anul 2018
Total	744	793	789	843	859
Invatamant anteprescolar	1	1	1	2	2
Invatamant prescolar	11	26	22	27	33
Invatamant primar si gimnazial (inclusiv invatamantul special)	342	370	371	413	420
Invatamant primar si gimnazial	306	334	335	377	384
Invatamant special primar si gimnazial	36	36	36	36	36
Invatamant liceal	354	360	361	365	365
Invatamant universitar	36	36	34	36	39
Invatamant universitar-privat	36	36	34	36	39

Sursa: date INS, interogare noiembrie 2019

Situația centralizată a bazei materiale pe niveluri de educație în Lugoj, se prezintă astfel:

Tabel 30. Situația bazei materiale în 2018, pe niveluri de educație, în Lugoj

Niveluri de instruire	Sali de clasa (cabinețe școlare/ amfiteatre)	Laboratoare școlare	Sali de gimnastica	Ateliere școlare	Terenuri de sport	PC-uri
Total	398	65	15	33	14	859
Invatamant anteprescolar	3	0	0	0	0	2
Invatamant prescolar	60	0	0	0	0	33
Invatamant primar si gimnazial (inclusiv invatamantul special)	220	28	11	7	9	420
Invatamant primar si gimnazial	201	28	10	3	8	384
Invatamant special primar si gimnazial	19	0	1	4	1	36
Invatamant liceal	101	35	4	25	5	365
Invatamant universitar	14	2	0	1	0	39
Invatamant universitar-privat	14	2	0	1	0	39

Sursa: date INS, interogare noiembrie 2019



Se poate observa faptul că cele mai multe dotări materiale, precum și cea mai diversificată gamă se află în unitățile primare și gimnaziale și în cele liceale.

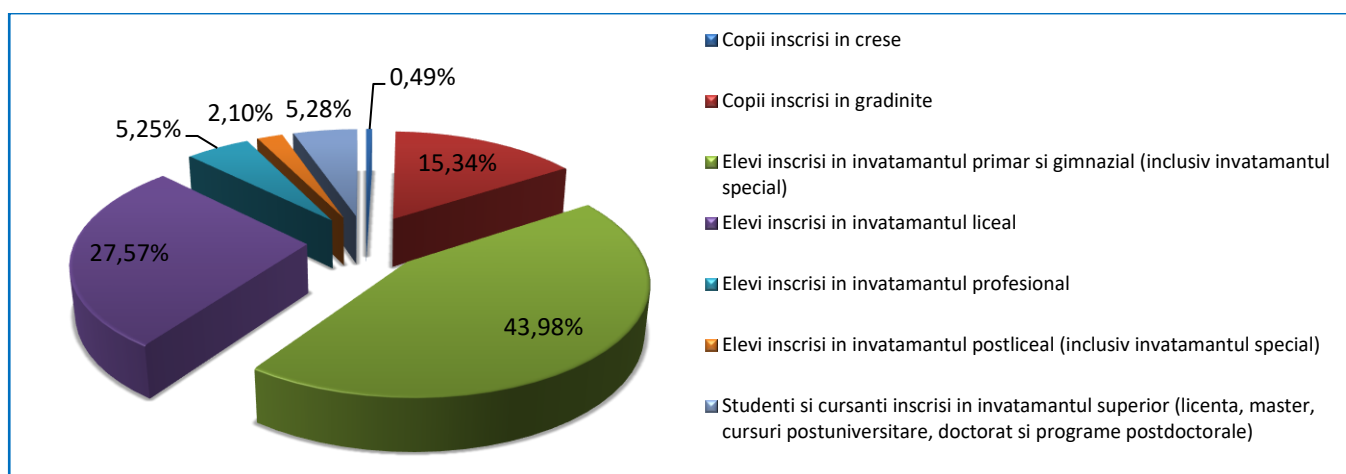
În ceea ce privește evoluția populației școlare din 2009 până în 2018, se observă o scădere cu 16,8% a populației școlare:

Tabel 31. Evoluția populației școlare, pe niveluri de educație în Lugoj

Niveluri de instruire	Anul 2009	Anul 2010	Anul 2011	Anul 2012	Anul 2013	Anul 2014	Anul 2015	Anul 2016	Anul 2017	Anul 2018
Total	9.614	9.500	9.163	8.298	8.169	8.021	8.001	7.965	7.968	7.999
Copii înscriși în creșe	:	:	:	:	:	39	38	53	47	39
Copii înscriși în grădinite	1.329	1.354	1.409	1.228	1.181	1.114	1.126	1.119	1.193	1.227
Elevi înscriși în învățământul preuniversitar	7.279	7.289	7.097	6.537	6.577	6.454	6.503	6.433	6.355	6.311
Elevi înscriși în învățământul primar și gimnazial (inclusiv învățământul special)	3.156	3.200	3.140	3.399	3.211	3.213	3.505	3.560	3.559	3.518
Elevi înscriși în învățământul primar (inclusiv învățământul special)	1.399	1.444	1.459	1.749	1.690	1.722	1.900	1.911	1.961	1.950
Elevi înscriși în învățământul gimnazial (inclusiv învățământul special)	1.757	1.756	1.681	1.650	1.521	1.491	1.605	1.649	1.598	1.568
Elevi înscriși în învățământul primar și gimnazial	:	:	:	:	3.059	3.042	3.334	3.390	3.389	3.352
Elevi înscriși în învățământul primar	:	:	:	:	1.629	1.651	1.823	1.835	1.882	1.869
Elevi înscriși în învățământul gimnazial	:	:	:	:	1.430	1.391	1.511	1.555	1.507	1.483
Elevi înscriși în învățământul special primar și gimnazial	:	:	:	:	152	171	171	170	170	166
Elevi înscriși în învățământul special primar	:	:	:	:	61	71	77	76	79	81
Elevi înscriși în învățământul special gimnazial	:	:	:	:	91	100	94	94	91	85
Elevi înscriși în învățământul liceal	3.307	3.540	3.676	2.736	2.932	2.645	2.351	2.270	2.209	2.205
Elevi înscriși în învățământul profesional	489	304	:	35	43	239	368	431	427	420
Elevi înscriși în învățământul postliceal (inclusiv învățământul special)	327	245	281	367	391	357	279	172	160	168
Studenti și cursanți înscriși în învățământul superior	:	:	:	:	:	414	334	360	373	422
Studenti și cursanți înscriși în învățământul superior privat	:	:	:	:	:	414	334	360	373	422
Studenti înscriși - licența	1.006	857	657	533	411	323	237	258	268	300
Studenti înscriși învățământ privat - licența	1.006	857	657	533	411	323	237	258	268	300

Sursa: date INS, interogare noiembrie 2019

Figura 18. Distribuția populației școlare, pe niveluri de educație în Lugoj, în anul 2018



Sursa: Prelucrarea consultantului pe baza informațiilor furnizate de INS, interogare noiembrie 2019



Peste 43% din populația școlară este înscrisă în învățământul primar și gimnazial (inclusiv învățământul special), la polul opus fiind copiii înscriși în creșe. Numărul locurilor din creșe (80 locuri) este ocupat integral, oferta de locuri corespunzând nevoii existente la nivelul municipiului.

În ceea ce privește nivelul infrastructurii educaționale, se observă o necesitate a dezvoltării numărului de clase în rândul liceelor și al universităților:

Tabel 32. Nivelul infrastructurii educaționale, pe niveluri de instruire, în Lugoj, în 2018

Niveluri de instruire	Număr persoane	Săli de clasă	Persoane / sală de clasă
Total	7.999	398	20
Copii înscriși în creșe	39	3	13
Copii înscriși în gradinite	1.227	60	20
Elevi înscriși în învățământul primar și gimnazial (inclusiv învățământul special)	3.518	220	16
Elevi înscriși în învățământul primar și gimnazial	3.352	201	17
Elevi înscriși în învățământul special primar și gimnazial	166	19	9
Elevi înscriși în învățământul liceal	2.793	101	28
Studenti înscriși - licența	422	14	30

Sursa: date INS, interogare noiembrie 2019

Oferta educațională în cadrul liceelor tehnologice acoperă următoarele domenii de pregătire:

- Electronică și automatizări, Tehnician operator roboți industriali
- Mecanică
- Construcții
- Turism și alimentație
- Comerț
- Industrie textilă și pielărie
- Estetică și igiena corpului omenesc
- Transporturi

Din 2009 până în prezent, numărul personalului didactic a scăzut cu 7%, cele mai afectate nivele de instruire fiind cele liceale și universitare.

Tabel 33. Evoluția personalului didactic pe niveluri de educație, în Lugoj

Niveluri de instruire	Anul 2009	Anul 2010	Anul 2011	Anul 2012	Anul 2013	Anul 2014	Anul 2015	Anul 2016	Anul 2017	Anul 2018
Total	649	651	635	602	639	549	574	569	576	602
Invatamant anteprescolar	:	:	:	:	:	:	:	:	3	3
Invatamant prescolar	90	85	85	81	90	83	84	85	87	83
Invatamant primar și gimnazial (inclusiv învățământul special)	262	287	273	299	288	239	272	271	278	305
Invatamant primar (inclusiv învățământul special)	70	78	73	93	91	91	99	98	99	103
Invatamant gimnazial (inclusiv învățământul special)	192	209	200	206	197	148	173	173	179	202
Invatamant primar și gimnazial	:	:	:	:	237	188	221	220	227	254
Invatamant primar	:	:	:	:	73	73	81	80	81	85
Invatamant gimnazial	:	:	:	:	164	115	140	140	146	169
Invatamant special primar și gimnazial	:	:	:	:	51	51	51	51	51	51
Invatamant special primar	:	:	:	:	18	18	18	18	18	18
Invatamant special gimnazial	:	:	:	:	33	33	33	33	33	33
Invatamant liceal	234	252	249	198	239	207	200	198	193	196
Invatamant profesional	33	:	:	:	:	:	:	:	:	:
Invatamant superior	30	27	28	24	22	20	18	15	15	15
Invatamant superior privat	30	27	28	24	22	20	18	15	15	15



Sursa: date INS, interogare noiembrie 2019

La nivelul anului 2017, în orașul Lugoj, s-au înregistrat 1.231 de absolvenți ai unităților școlare din localitate, din care 39,16% sunt absolvenți de liceu.

Cel mai redus procent a fost înregistrat în rândul absolvenților de postliceale (4,31%), care au scăzut de la 118 persoane în 2010 la 53 persoane în anul 2018.

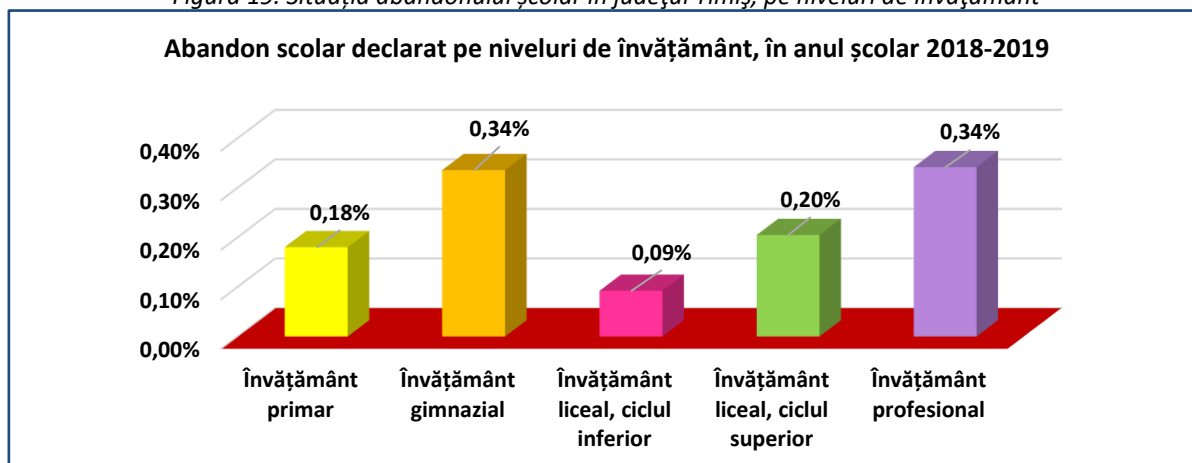
Tabel 34. Evoluția absolvenților pe niveluri de educație, în Lugoj

Niveluri de instruire	Anul 2010	Anul 2011	Anul 2012	Anul 2013	Anul 2014	Anul 2015	Anul 2016	Anul 2017
Total	1842	1105	1533	1297	1496	1286	1285	1231
Primar si gimnazial (inclusiv invatamantul special)	473	383	388	347	366	366	350	398
Gimnazial	:	:	376	318	333	338	329	370
Gimnazial special	:	:	12	29	33	28	21	28
Liceal	777	465	848	658	690	561	530	482
Profesional	215	:	:	22	45	21	118	124
Postliceal (inclusiv invatamantul special)	118	48	126	132	128	133	55	53
Universitar - absolventi cu diploma (licenta, master, cursuri postuniversitare, doctorat si programe postdoctorale)	:	:	:	:	267	205	232	174
Universitar privat - absolventi cu diploma (licenta, master, cursuri postuniversitare, doctorat si programe postdoctorale) universitar	:	:	:	:	267	205	232	174
Universitar de licenta	259	209	171	138	:	:	:	:
Universitar de licenta - invatamant privat	259	209	171	138	:	:	:	:
Universitar de licenta - absolventi cu diploma	:	:	:	:	211	161	192	133
Universitar de licenta - invatamant privat - absolventi cu diploma	:	:	:	:	211	161	192	133

Sursa: date INS, interogare noiembrie 2019

În ceea ce privește situația abandonului școlar, datele centralizate de CJRAE Timiș³⁸ la nivelul județului indică valori sub media națională în ceea ce privește abandonul școlar. S-a constatat, de asemenea, că riscul de abandon școlar este mai ridicat în învățământul profesional.

Figura 19. Situația abandonului școlar în județul Timiș, pe niveluri de învățământ



Sursa: date furnizate de CJRAE Timiș

Rata de abandon școlar mai ridicată se înregistrează în satul aparținător Maguri, amplasat la 9 km de Lugoj, unde predomină populația de etnie romă.

³⁸ Sursa: Adresa CJRAE nr. 7344 / 27.11.2019



Pentru prevenirea abandonului școlar a fost derulat proiectul „Spune prezent! Viitorul se învață la școală”, implementat de Societatea Națională de Cruce Roșie din România – Sediul Central, în parteneriat cu Filiala Timiș a Crucii Roșii Române, UAT Municipiul Lugoj, UAT Comuna Biled UAT Comuna Foeni și UAT Comuna Giera împreună cu unitățile de învățământ partenere. Obiectivul general al proiectului este implementarea măsurilor integrate de sprijin pentru prevenirea și reducerea abandonului școlar în cele patru unități de învățământ partenere în proiect, din județul Timiș. Proiectul este cofinanțat din Fondul Social European Axa prioritară 6. „Educație și competențe”, Componenta 1- Programul „Școală pentru toți”, Prioritatea de investiții 10 „Reducerea și prevenirea abandonului școlar timpuriu și promovarea accesului egal la învățământul preșcolar, primar și secundar de calitate, prin Programul Operațional Capital Uman 2014 – 2020.

5.3 Infrastructura socială

Direcția de Asistență Socială Comunitară Lugoj, specializată în administrarea și acordarea beneficiilor de asistență socială și a serviciilor sociale, a fost înființată în subordinea Consiliului Local al Municipiului Lugoj, cu scopul de a asigura aplicarea politicilor sociale în domeniul protecției, copilului, familiei, persoanelor vârstnice, persoanelor cu dizabilități, precum și altor persoane, grupuri sau comunități aflate în nevoie socială.

În prezent, D.A.S.C. este reprezentată prin 571 de posturi și cuprinde următoarele servicii: Serviciul de Asistență Socială Specializată, Serviciul Tutelă, Serviciul de Ajutor Social, Serviciul de Creșe, Centrul Comunitar de Sprijin Măguri, Centru de zi pentru copii cu handicap, Centru de zi pentru persoane adulte cu handicap, Complexul de servicii pentru persoane vârstnice Sf. Nicolae, Cantina de ajutor social, Biroul Buget-Contabilitate, Biroul programe-proiecte, Compartimentul de tip After School pentru copii cu risc de abandon școlar sau familial, Compartimentul relații cu publicul, Registratura, Compartimentul juridic, Informatic, Compartimentul resurse umane, Salarizare, Compartimentul de asistență medicală comunitară și Direcțiunea.

În anul 2019 a intrat în implementare proiectul *”Construirea a 2 case de tip familial și reamenajare și extindere Centru de zi de recuperare pentru copii cu dizabilități Lugoj”* finanțat prin POR2017/8/8.1/8.3/C/1, având ca grup vulnerabil copiii. Proiect este realizat de către Direcția Generală de Asistență Socială și Protecția Copilului Timiș în parteneriat cu Consiliul Județean Timiș, având o valoare totală de 9.208.668,19 lei.

Un alt proiect finalizat în anul 2014 este *”Centrul de Recuperare și Reabilitare Neuropsihică nr. 2 Lugoj”* având ca sursă de finanțare Banca Mondială. Proiectul a avut ca scop construirea și dotarea unui centru rezidențial pentru 48 de adulți cu dizabilități neuropsihice la Lugoj, care să contribuie la procesul de transformare a instituțiilor în care standardele minime de calitate nu pot fi implementate.

Direcția de Asistență Socială Comunitară Lugoj este furnizor autorizat pentru următoarele tipuri de servicii sociale:

- Cantina de ajutor social Lugoj - str. A. Mocioni, nr. 34;



- Centrul rezidențial pentru persoane vârstnice din cadrul Complexului de servicii pentru persoane vârstnice Sfântul Nicolae - str. Anișoara Odeanu, nr. 20 bis;
- Îngrijirea persoanelor vârstnice la domiciliu.

În ceea ce privește **Protecția Copilului**, în Lugoj există **Centrul de Recuperare și Reabilitare Neuropsihiatrică pentru copii Lugoj** și **Centrul de plasament Lugoj** care au avut următoarele obiective și rezultate în anul 2018:

Tabel 35. Obiectivele și rezultatele obținute în 2018 de Centrul de Recuperare și Reabilitare Neuropsihiatrică pentru copii Lugoj și Centrul de plasament Lugoj

Denumire	Obiective propuse pentru anul 2018	Rezultate obținute
Centrul de Recuperare și Reabilitare Neuropsihiatrică pentru copii Lugoj	<ul style="list-style-type: none"> • Îmbunătățirea calității îngrijirii, educației și socializării; • Dezvoltarea relațiilor cu organizații de tradiție/inițierea de noi parteneriate; • Pregătirea integrării/reintegrării copiilor în familie; • Protecția copilului împotriva abuzului; • Activități și parteneriate în vederea atragerii de voluntari și sponsorizări. 	<ul style="list-style-type: none"> • S-au făcut evaluări periodice privind gradul de însușire a deprinderilor de autonomizare; • S-au organizat activități de recreere și socializare pentru beneficiarii centrului; • S-au organizat excursii la Cascada Bigăr, Sasca Montană, Clisura Dunării, Turnu – Severin, precum și în Ungaria – Budapesta și în tabără de la Fonyod- Balaton. • Beneficiarii centrului au participat la competiții sportive; • Programele sunt individualizate, adecvate vârstei, nevoilor, potențialului de dezvoltare și particularităților copiilor; • Au fost înscriși în învățământul preșcolar, primar și gimnazial special 26 de beneficiari, astfel: <ul style="list-style-type: none"> ○ grădiniță specială – 1 copil ○ ciclul primar special - 12 copii; ○ ciclul gimnazial special - 12 copii; ○ învățământ normal profesional – 1 tânăr. • Au fost menținute relațiile de colaborare cu ONG-uri și fundații precum: Romanian Kinderhilfe Kleinwalstandt Germania, Paul Grafendorf Germania, și cu Organizația Non-profit pentru Persoane cu Dizabilități Intelectuale a județului Tolna, Szekszard, Ungaria; • S-au realizat lucrări de întreținere a centrului.
Centrul de plasament Lugoj	<ul style="list-style-type: none"> • Îmbunătățirea calității îngrijirii, educației și socializării; • Integrarea/reintegrarea în familie a copiilor cu măsură de protecție; • Sprijinirea integrării socio-profesionale a copiilor/tinerilor; • Recreerea și socializarea copiilor; • Orientarea școlară și profesională. 	<ul style="list-style-type: none"> • Au fost școlarizați 55 de copii; • Au fost desfășurate activități specifice pregătirii pentru îndeplinirea sarcinilor școlare, cu implicarea personalului educativ; • 7 copii frecventează școala specială sau învățământul de masă cu curriculum adaptat și profesor de sprijin; • Au fost organizate activități de recreere, activități prin care copiii se pot relaxa și socializa; • Au fost desfășurate activități de formare și dezvoltare a deprinderilor de viață independentă; • Au fost integrați socio-profesional 3 tineri; • Au fost organizate cursuri de formare profesională la care au participat toți angajații centrului. • S-au realizat lucrări de întreținere a centrului;

Sursa: Prelucrare proprie pe baza informațiilor din Raportul de activitate DGASPC Timiș 2018

Dinamica situației copiilor de la Centrul de Recuperare și Reabilitare Neuropsihiatrică pentru Copii Lugoj și Centrul de plasament Lugoj, în anul 2018 se prezintă astfel:



Tabel 36. Dinamica situației copiilor din Centrul de Recuperare și Reabilitare Neuropsihiatrică pentru copii Lugoj și din Centrul de plasament Lugoj în 2018

1 ianuarie 2018	Total intrări în cursul anului 2018	Total ieșiri în cursul anului 2018	31 decembrie 2018
43	9	13	39
65	7	17	55

Sursa: Raportul de activitate DGASPC Timiș 2018

În ceea ce privește **Protecția persoanelor adulte / persoanelor cu handicap**, în Lugoj există mai multe centre care au avut următoarele obiective și rezultate în anul 2018:

Tabel 37. Obiectivele și rezultatele obținute în 2018 de centrele din Lugoj pentru persoane adulte/persoane cu handicap

Denumire	Obiective propuse pentru anul 2018	Rezultate obținute
Centrul de Recuperare și Reabilitare Neuropsihiatrică Lugoj	<ul style="list-style-type: none"> Acordarea de servicii de găzduire, îngrijire, recuperare, integrare/reintegrare socială conform nevoilor individuale ale fiecărui beneficiar; Asigurarea calității managementului în cadrul centrului. 	<ul style="list-style-type: none"> Au fost evaluați / reevaluați 90 de beneficiari, de către echipa multidisciplinară, și au fost realizate Planurile Individuale de Intervenție; Au fost organizate, pentru beneficiarii centrului, activități de socializare și petrecere a timpului liber; 1 beneficiar a fost integrat socio-profesional; Beneficiarii au participat la programe/activități de recuperare și la ședințe de kinetoterapie; Au fost organizate excursii; Au fost organizate manifestări artistice, care au fost prezentate la Teatrul Municipal Lugoj; 10 beneficiari au participat la tabăra organizată la Dom Crvenog Krsta – Dealul Vîrșet Serbia; A fost revizuită o procedură operațională.
Centrul de recuperare și reabilitare neuropsihiatrică nr.1 Lugoj	<ul style="list-style-type: none"> Acordarea de servicii sociale de găzduire, de îngrijire, recuperare, integrare/reintegrare socială, conform nevoilor individuale ale fiecărui beneficiar al centrului; Asigurarea calității managementului în cadrul centrului 	<ul style="list-style-type: none"> Au fost întocmite planuri individualizate de intervenție pentru toți cei 92 de beneficiari; Toți beneficiarii centrului au fost reevaluați psiho-socio-medical, de către echipa multidisciplinară; Au fost revizuite procedurile operaționale privind activitățile desfășurate în cadrul centrului; S-au efectuat 365 de consultații de specialitate; S-au întocmit 413 de fișe privind activitățile de kinetoterapie pentru beneficiarii cu afecțiuni neuromotorii; Au fost organizate activități de recreere și socializare pentru beneficiarii centrului; A fost organizată o tabără la Dom Crvenog Krsta Vîrșet - Serbia unde au participat 37 de beneficiari; 3 beneficiari au participat la manifestarea sportivă "Știu că pot!"; În luna decembrie 2018, beneficiarii centrului au participat la evenimentul "Crăciunul Speranței";
Centrul de recuperare și reabilitare neuropsihiatrică nr. 2 Lugoj	<ul style="list-style-type: none"> Acordarea de servicii sociale de găzduire, de îngrijire, recuperare, integrare/reintegrare socială, conform nevoilor individuale ale fiecărui beneficiar al centrului; Asigurarea calității managementului în cadrul Centrului. 	<ul style="list-style-type: none"> Au fost revizuite procedurile operaționale privind activitățile desfășurate în cadrul centrului; Au fost desemnați, prin dispoziție, responsabilii de caz și membrii echipei multidisciplinare a centrului; Toți beneficiarii centrului au fost reevaluați psiho-socio-medical, de către echipa multidisciplinară; Au fost întocmite planuri individualizate de intervenție pentru toți beneficiarii; Au fost realizate, de către echipa multidisciplinară, 104 sesiuni de informare pentru beneficiari;



Denumire	Obiective propuse pentru anul 2018	Rezultate obținute
		<ul style="list-style-type: none"> • 20 de beneficiari cu afecțiuni neuromotorii au participat la activitățile de kinetoterapie; • 28 de beneficiari fără afecțiuni neuromotorii au participat la programe de gimnastică pentru întreținerea și îmbunătățirea stării de sănătate; • 17 beneficiari au participat la evenimentul "Crăciunul Speranței", în luna decembrie 2018; • Au fost organizate activități de recreere și socializare pentru beneficiarii centrului; • Au fost efectuate lucrări de întreținere a centrului.

Sursa: Prelucrare proprie pe baza informațiilor din Raportul de activitate DGASPC Timiș 2018

Dinamica situației adulților din centrele din Lugoj pentru persoanele adulte/persoanele cu handicap, în anul 2018 se prezintă astfel:

Tabel 38. Dinamica situației adulților din centrele din Lugoj pentru persoanele adulte/persoanele cu handicap, 2018

1 ianuarie 2018	Total intrări în cursul anului 2018	Total ieșiri în cursul anului 2018	31 decembrie 2018
91	1	2	90
92	1	3	90
48	3	3	48

Sursa: Raportul de activitate DGASPC Timiș 2018

La nivelul Municipiului, prestațiile sociale aflate în plată la AJPIS Timiș³⁹ au următoarele destinații:

Tabel 39. Situația prestațiilor sociale aflate în plată la nivelul Municipiului Timiș, 2018

Nr. Crt.	Tipul prestației	Număr
1	Alocații de stat pentru copii	4412 dosare, copii 6300
2	Alocație pentru susținerea familiei	29 dosare
3	Venit minim garantat	32 dosare
4	Indemnizație creștere copil	383 dosare
5	Stimulent inserție	204 dosare
6	Plasament familial	63 dosare; 137 copii
7	Persoane cu handicap	1.774 persoane

Sursa : date furnizate de AJPIS Timiș

Pentru ajutorarea persoanelor vârstnice, în Lugoj funcționează:

- Centrul de zi pentru persoane vârstnice din cadrul complexului de servicii pentru persoane vârstnice "Sf. Nicolae", ca serviciu social furnizat de Direcția de Asistență Socială Comunitară Lugoj;

³⁹ Sursa: Adresa AJPIS Timiș nr. 15363/29.11.2019



- Căminul pentru persoane vârstnice Anitaheim Varel Lugoj, ca serviciu social furnizat de Fundația Anitaheim Varel.

În anul 2019, *Centrul rezidențial pentru persoane vârstnice „Sf. Nicolae”*, a asigurat servicii sociale unui număr de 14 de persoane vârstnice, iar în evidența *Centrului de Zi pentru persoane vârstnice* s-au aflat 78 de beneficiari. Prin intermediul *Centrului de zi pentru copiii aflați în situații de risc*, pentru 15 copii au fost asigurate activități de îngrijire, educație, recreere – socializare, formarea deprinderilor de viață independentă, consiliere, orientare școlară pentru copii, precum și activități de sprijin, consiliere și educare pentru părinți sau reprezentanți legali.

Principalele ONG-uri cu activitate în domeniul serviciilor sociale din municipiul Lugoj sunt *Fundația Surorile de Caritate Antida* (cu care DASC are încheiate parteneriate) și *Centrul de zi pentru copii “Sfantul Nicolae” Lugoj*.

Se remarcă necesitatea unui centru socio – medical la nivelul municipiului, însă în prezent nu este acreditat niciun furnizor pentru operaționalizarea unui astfel de centru pentru persoane bolnave. Există un adăpost de noapte pentru 5 persoane, pe perioada de iarnă.

5.4 Sănătate (infrastructură, resurse umane)

Din punctul de vedere al unităților sanitare, în Lugoj există 1 spital municipal, 28 cabinete medicale de familie, 41 cabinete stomatologice, 33 cabinete medicale de specialitate, 5 laboratoare medicale și 18 farmacii, precum și alte tipuri de unități sanitare.

Tabel 40. Evoluția unităților sanitare, pe categorii de unități în localitatea Lugoj

Categoriile de unitati sanitare	Anul 2009	Anul 2010	Anul 2011	Anul 2012	Anul 2013	Anul 2014	Anul 2015	Anul 2016	Anul 2017	Anul 2018
Spitale, proprietate publică	1	1	1	1	1	1	1	1	1	1
Ambulatorii integrate spitalului, proprietate publică	1	1	1	1	1	1	1	1	1	1
Dispensare medicale, proprietate publică	1	1	2	1	1	1	1	1	1	1
Centre medicale de specialitate	:	:	1	:	:	:	:	:	:	:
Puncte de lucru ale centrelor de dializa, proprietate privată	:	:	:	:	:	:	:	:	:	1
Cabinete medicale de medicina generala	5	5	:	:	:	:	:	:	:	:
Cabinete medicale scolare	3	3	1	1	1	:	:	:	:	4
Cabinete medicale de familie, proprietate privată	35	28	27	26	24	24	26	26	28	28
Societate medicala civila, proprietate privată	:	:	2	1	1	1	1	1	1	1
Cabinete stomatologice, proprietate privată	38	41	41	41	41	40	38	39	39	41
Societate stomatologica civila medicala, proprietate privată	:	:	1	1	1	1	:	:	:	:
Cabinete medicale de specialitate, proprietate privată	37	31	10	33	32	34	35	35	34	33
Societate civila medicala de specialitate, proprietate privată	:	:	2	2	2	2	1	1	1	1
Farmacii	14	17	17	18	20	20	20	18	16	18
Depozite farmaceutice, proprietate privată	:	:	2	2	2	2	2	2	2	2
Crese	2	2	3	3	3	:	:	:	:	:
Laboratoare medicale	4	5	10	7	8	10	10	10	10	5
Laboratoare de tehnica dentara, proprietate privată	9	9	9	8	8	8	8	7	7	7
Alte tipuri de cabinete medicale	:	3	:	:	1	1	1	1	1	:

Sursa: date INS, interogare noiembrie 2019



Numărul de paturi din spitale este de 368 paturi iar în centrele de dializă este 14 paturi la sfârșitul anului 2018⁴⁰.

Spitalul Municipal "Dr. Teodor Andrei" Lugoj, subordonat administrativ Primăriei Municipiului Lugoj, are o vechime de peste o sută de ani, funcționând din punct de vedere constructiv în sistem pavilionar (11 pavilioane pe o suprafață de 7 hectare de teren). Spitalul asigură asistență pentru aproximativ 47.000 locuitori și asigură asistență medicală de urgență pe un teritoriu de cca. 2.600 km², fiind un spital ce oferă servicii de spitalizare continuă, servicii medicale de urgență, servicii medicale de dializă, consultații în ambulator, consultații și supraveghere pneumoftiziologie și investigații paraclinice. Spitalul reprezintă a șasea unitate spitalicească cu paturi din județul Timiș, care funcționează cu următoarea structură:

Tabel 41. Structura organizatorică a Spitalului Municipal "Dr. Teodor Andrei" Lugoj

Secție / Compartiment	Număr paturi
Sectia medicina interna, din care:	75
Compartiment nefrologie	5
Compartiment cardiologie	10
Compartiment gastroenterologie	10
Compartiment diabet zaharat, nutritie si boli metabolice	10
Sectia chirurgie generala, din care:	35
Compartiment ORL	5
Compartiment ortopedie si traumatologie	10
Sectia ATI	15
Sectia obstetrica-ginecologie	30
Compartiment neonatologie	15
Compartiment urologie	10
Compartiment boli infectioase	15
Sectia pediatrie	22
Compartiment neurologie	18
Sectia psihiatrie, din care:	48
Compartiment psihiatrie cronici	20
Sectia pneumologie, din care:	60
Compartiment TBC	20
Compartiment ingrijiri paliative	15
TOTAL	368
Însoțitori	40

Sursa : <https://www.smlugoj.ro/>

Populația deservită este predominant săracă și îmbătrânită, ce are ca ocupație de bază agricultura. Astfel, 16,98% sunt persoane cu vârsta cuprinsă între 0 și 19 ani, 56,85% persoane cu vârsta cuprinsă între 20 și 59 ani, 8,78% persoane cu vârsta cuprinsă între 60 și 65 ani și 17,40% persoane cu vârsta peste 65 ani.

Printre **principalele probleme** identificate cu care se confruntă în prezent spitalul: *spațiul actual este insuficient, în special pentru secțiile de medicină internă și chirurgie, aparatura existentă este în mare parte nefuncțională, personal este insuficient și insuficient pregătit, deficiențe în managementul secțiilor care îngreunează managementul de top, indicatori de performanță și de*

⁴⁰ Sursa: INS – Fișa localității



calitate a serviciilor care necesită îmbunătățire (inclusiv comportamentul personalului medical), venituri proprii insuficiente. Având în vedere că funcționarea în actualul spital necesită în mod constant lucrări constante de reabilitare și modernizare pentru aducerea la standardele necesare păstrării autorizației de funcționare dar și că spațiul actual este insuficient, au fost începute demersuri pentru elaborarea unui studiu de fezabilitate în vederea construirii unui spital nou, pe același amplasament.

În cadrul spitalului a fost implementat un Proiect transfrontalier HURO/1101/010/2.4.1. cu titlul “Asistență medicală în ambulatoriu și de urgență fără frontiere – Dezvoltarea asistenței medicale și a atitudinii în regiunea Mako și Lugoj” desfășurat în cadrul Programului de Cooperare Transfrontalieră Ungaria – România 2007-2013, prin care a fost amenajat Compartimentul de primire urgențe și s-a montat un lift exterior cu două stații care face legătură între CPU și secția chirurgie. De asemenea, reconfigurarea acestui spațiu a asigurat funcționarea în condiții optime a CPU, precum și accesul direct către serviciul de imagistică a spitalului.

În perioada iulie 2015 – iulie 2016, a fost reabilitată și reamenajată secția de Obstetrică-Ginecologie din cadrul spitalului. În ultimii ani au fost făcute demersuri pentru consolidarea infrastructurii prin achiziția de echipamente medicale. În anul 2018, bugetul alocat derulării acțiunilor de sănătate și programelor de sănătate pentru Spitalul Municipal “Dr. Teodor Andrei” Lugoj se prezintă astfel:

Tabel 42. Bugetul alocat derulării acțiunilor de sănătate și programelor de sănătate pentru Spitalul Municipal “Dr. Teodor Andrei” Lugoj în 2018

Unitate sanitară	Acțiuni de sănătate				Programe de sănătate	
	Buget de stat	din care UPU	VP-Accize	din care UPU	Buget de stat	VP-Accize
Spitalul Municipal “Dr. Teodor Andrei” Lugoj	1.219	525	3.497	3.497	0	249

Sursa: Direcția de Sănătate Publică Județeană Timiș – Raport de activitate 2018

În continuare este prezentată evoluția numărului personalului medico-sanitar în perioada 2009-2018:

Tabel 43. Evoluția personalului medico-sanitar, pe categorii, în Lugoj

Categoriile de cadre medico-sanitare / tipul unității	Anul 2009	Anul 2010	Anul 2011	Anul 2012	Anul 2013	Anul 2014	Anul 2015	Anul 2016	Anul 2017	Anul 2018
Medici / proprietate publica	71	51	49	53	56	56	56	52	51	61
Medici / proprietate privata	35	47	44	46	50	51	53	52	53	62
din total medici: medici de familie / proprietate publica	9	:	:	:	:	:	:	:	:	:
din total medici: medici de familie / proprietate privata	22	31	27	34	34	33	32	32	32	
Stomatologi / proprietate publica	6	1	1	:	:	:	:	1	1	1
Stomatologi / proprietate privata	54	54	43	43	43	43	44	44	45	47
Farmacisti / proprietate publica	2	2	2	4	6	6	4	2	1	2
Farmacisti / proprietate privata	40	41	45	43	48	48	48	43	45	45
Personal sanitar mediu / proprietate publica	317	259	247	238	242	242	276	268	266	267
Personal sanitar mediu / proprietate privata	101	111	135	119	120	122	128	126	128	143

Sursa: date INS, interogare noiembrie 2019

A fost realizat un studiu de fezabilitate pentru modernizarea spitalului municipal, respectiv pentru lucrări de izolație termică, arhitectură, achiziție centrale termice.

Sistemul sanitar al municipiului Lugoj a păstrat tendința de dezvoltare la nivel național, prin apariția unităților sanitare private, acestea venind în completarea unităților medicale publice.



Starea de sănătate a populației este evaluată prin indicatorii de morbiditate (incidența și prevalența), cât și prin procesele demografice (natalitate, mortalitate generală, mortalitate infantilă, decese pe cauze, spor natural, precum și prin date colectate de la furnizorii de servicii medicale).

Vârsta medie la deces în anul 2019 în județul Timiș a fost de 72,59 de ani, din care la bărbați 68,89 ani și la femei 76,50 ani. Analizând cauzele deceselor la adulți, vârsta medie cea mai redusă s-a înregistrat la bolile de sânge la bărbați (36,98 ani) și din cauza accidentelor, traumelor, otrăvirilor la femei (61,03 ani).

Ca și loc al decesului, s-a remarcat un procent semnificativ pentru persoanele decedate în locuința proprie din cauza bolilor sistemului circulator (61,17%) și de tumori (18,27%). În unitățile sanitare procentul cel mai mare a fost reprezentat tot de bolile sistemului circulator (30,37%), iar în alte locuri, aceleași boli au provocat 45,33% din decese.

Principalele 3 cauze de deces la nivel județean⁴¹ au fost bolile cardiovasculare, tumorile, bolile aparatului respirator, ponderea deceselor prin boli cardiovasculare reprezentând mai mult de 50% din totalul deceselor.

5.5 Cultură și culte

Municipiul Lugoj adăpostește o serie de obiecte de patrimoniu arhitectural, monumente și ansambluri, încadrate ca monumente istorice de valoare națională și universală (clasă A) sau ca monumente istorice reprezentative pentru patrimoniul cultural local (clasă B)⁴²:

Monumente arheologice:

- Hanul Poștei, TM-II-m-A-06252
- Teatrul Vechi, TM-II-m-A-06253
- Fosta mănăstire a minorității, TM-II-a-A-06254
- Biserica fostei mănăstiri a minorității, TM-II-m-A-06254.01
- Clausturul fostei mănăstiri a minorității, TM-II-m-A-06254.02
- Ansamblul urban "Piața J.C. Drăgan", TM-II-a-A-06251
- Casă, fost atelier de cizmar, TM-II-m-B-06255
- Turnul fostei biserici "Sf. Nicolae", TM-II-m-A-06256
- Biserica "Adormirea Maicii Domnului", TM-II-m-A-06257

Monumente de for public:

- Monumentul generalului Ion Dragalina - TM-III-m-B-06322
- Monumentul lui Coriolan Brediceanu - TM-III-m-B-06318
- Bustul lui Traian Grozăvescu - TM-III-m-B-06319
- Monumentul lui Ion Vidu - TM-III-m-B-06320
- Monumentul Eroilor de la 1916-1918 - TM-III-m-B-06321

Monumente memoriale / funerare:

⁴¹ Sursa: DSP Timiș - Raportul Stării de Sănătate la nivelul populației din Județul Timiș, 2017

⁴² Sursa: <https://culturatimis.ro/lista-monumentelor-istorice-din-judetul-timis/>



- Casa scriitorului Ion Popovici Bănățeanu - TM-IV-m-B-06334
- Casa poetului V.V. Delamarina - TM-IV-m-B-06335
- Ansamblul cimitirul ortodox - TM-IV-m-B-06336
- Casa artistului Traian Grozvescu - TM-IV-m-B-06337
- Casa compozitorului Ion Vidu - TM-IV-m-B-06338

Pentru biserici se acordă fonduri speciale pentru implementarea planurilor de conservare a patrimoniului cultural.

Clubul Copiilor Lugoj – este situat în zona centrală a orașului, fiind înființat în anul 1953 sub denumirea de Casa Pionierilor. Unitatea se ocupă de educația nonformală a tinerei generații prin care se aprofundează și se completează cunoștințele dobândite în școală. Interacțiunea cu mediul social, cultural și economic, are ca rezultat transformarea unității într-un centru de resurse educaționale și de servicii oferite comunității.

În cadrul centrului sunt 14 persoane care se ocupă de procesul educativ, din care 11 cadre didactice.

Copiii pot alege dintr-o diversitate de cercuri tehnico-științifice și sportive cum ar fi: muzică vocal-instrumentală, turism, teatru, pictură-desen, cultură și civilizație engleză, atelierul fanteziei, dans modern, volei și informatică. Fiecare cerc are 9 grupe de elevi, constituite în funcție de gradul lor de cunoștințe pe trei nivele: începători, avansați și performanță.

În orașul Lugoj activează și **Clubul Sportiv Școlar Lugoj** înființat în anul 1957, care are 8 secții cu peste 600 de sportivi din următoarele ramuri sportive: atletism, fotbal, gimnastică băieți, handbal băieți, judo, lupte greco-romane, lupte libere și volei fete.

Casa de Cultura a municipiului Lugoj găzduiește o serie de evenimente organizate de Teatrul Municipal "Traian Grozăvescu", Ansamblul folcloric Lugojana și Corul "Ion Vidu".

Principalele evenimente culturale organizate la nivelul Municipiului sunt:

- **Festivalul Internațional de teatru "FESTeamART"**, organizat din anul 1992 de Teatrul Municipal Lugoj împreună cu municipalitatea, este singurul festival - concurs teatral neprofesionist din România, cu participare internațională. Acest eveniment se organizează în Lugoj datorită tradiției sale de peste 160 de ani, experienței în derularea manifestărilor festivaliere și facilităților excelente de ordin tehnic pentru realizarea spectacolului teatral.
- **Festivalul Internațional de Folclor "Ana-Lugojana"**, ajuns în 2019 la a XV-a ediție, inclus în circuitul internațional al festivalurilor de folclor (C.I.O.F.F.), organizat bianual de **Ansamblul Folcloric Lugojana**.
- **Festivalul Coral International „Ion Vidu”**), organizat de 35 de ani la Lugoj, reunind formații reprezentative ale cântului coral din țară și străinătate (Germania, Italia, Grecia, Ungaria, Serbia și Muntenegru, Japonia).
 - **Corul "Ion Vidu" Lugoj** a fost înființat în anul 1810, fiind un cor al bisericii ortodoxe care, extinzându-și activitatea și în sfera muzicii laice, se instituționalizează, obținând statutul



oficial de Reuniunea de Cântari și Muzică. În anul 1889, în fruntea formației a venit Ion Vidu, care a propulsat corul lugojan pe plan național.

- Corul „Ion Vidu” din Lugoj este laureat al competițiilor corale din România (premiul I – o permanență absolută), Bulgaria (Varna, 1973), Elveția (Montreux, 1997), Țara Galilor (Llangollen, 1999 – premiul al III-lea) și Grecia (Preveza, 2000 – premiul al II-lea și medalia de argint: Karditza, 1996 – premiul I).
- **Concursul Internațional de Canto** - o altă manifestare bianuală în Lugoj;
- **“Lugoj Clasic”** – festival aflat la a IV-a ediție, cuprinde o gamă variată de evenimente culturale desfășurate pe parcursul a două săptămâni;
- **Ruga Lugojeană** – festival organizat în 15 august care cuprinde manifestări dedicate hramului Bisericii Ortodoxe “Adormirea Maicii Domnului”;
- **Festivalul Berii, Festivalul de Blues din Lugoj.**

În cadrul Municipiului Lugoj, în anul 2018 erau **13 biblioteci**, din care 1 publică⁴³, a căror situație este prezentată în tabelul de mai jos:

Tabel 44. Situația bibliotecilor din Lugoj în perioada 2011-2018

Denumire	Anul 2011	Anul 2012	Anul 2013	Anul 2014	Anul 2015	Anul 2016	Anul 2017	Anul 2018
Volume existente	209.681	236.211	228.681	230.983	231.867	232.121	219.978	218.602
Cititori activi	9.475	9.950	11.140	11.061	10.153	10.384	10.182	10.437
Volume eliberate	96.920	58.332	73.156	71.104	44.311	40.894	42.442	39.305
Personalul angajat	9	9	9	9	8	14	16	14

Sursa: date INS, interogare noiembrie 2019

De asemenea, în Lugoj, în anul 2018 erau **2 muzee** din care o unitate de bază, a căror situație este prezentată în tabelul de mai jos:

Tabel 45. Situația muzeelor din Lugoj în perioada 2011-2018

Denumire	Anul 2011	Anul 2012	Anul 2013	Anul 2014	Anul 2015	Anul 2016	Anul 2017	Anul 2018
Muzee si colectii publice	2	2	2	2	2	2	2	2
Vizitatori in muzee si colectii publice	4.186	4.035	859	2.506	1.848	2.977	3.001	3.000
Personalul angajat	11	11	8	9	9	10	10	12

Sursa: date INS, interogare noiembrie 2019

În prezent mai există un singur muzeu la nivelul municipiului, care a fost renovat recent. **Muzeul de istorie și etnografie** a fost construit între 1898 – 1899 în stil baroc, având peste 65.000 de obiecte păstrate în muzeu și în depozitele sale. Muzeul are secții de arheologie, etnografie, memoriale, arta plastică și istorie medie.

Biblioteca Municipală Lugoj a fost înființată în anul 1951 și este organizată conform normelor biblioteconomice și structurată pe mai multe secții, astfel:

- secția de împrumut cărți pentru adulți;

⁴³ Sursa: INS - ART101B - Biblioteci pe categorii de biblioteci, judete si localitati, 2018



- secția pentru copii și tineret
- biblioteca franceză
- sala de lectură
- fondul de carte banat
- manifestări culturale organizate anual de biblioteca municipală

Tot în Lugoj se află și **Galeria Pro Arte Lugoj** unde se desfășoară diverse activități de artă și cultură.

Având în vedere gama largă de evenimente și unități de cultură existente în Lugoj, se poate aprecia faptul că municipiul dispune de un potențial cultural deosebit.



5.6 Infrastructura de agrement. Tineret și sport

În ceea ce privește activitățile de agrement din orașul Lugoj, principalele atracții sunt:

- ❖ **Baza de agrement** (Ștrandul Municipal Lugoj) cuprinde⁴⁴ 1 bazin de agrement pentru adulți, 1 bazin de sărituri, 1 bazin de agrement pentru copii, 2 jacuzzi, 1 râu artificial ce înconjoară cele 2 bazine mari, saune, terenuri de sport (de baschet, de minifotbal și de tenis) dotate cu instalație de nocturnă, 2 spații comerciale (baruri cu terasă). Ștrandul Municipal a fost redeschis în iunie 2019, după un proiect de reabilitare care a vizat și bazinul cu tobogan aflat în incinta bazei de agrement Ștrand. Bazinul de înot acoperit din zona Ștrand este construit în proporție de peste 95%.
- ❖ **Patinoarul din Parcul "George Enescu"**: suprafață de 600 de m², capacitate de aproximativ 100 de persoane, accesibil doar iarna;
- ❖ **Cinematograful "Bela Lugosi"**: două săli cu o capacitate de 82 respectiv 57 de locuri, în care se pot viziona atât filme 2D cât și 3D; cinematograful a fost reabilitat recent;
- ❖ **Skatepark-ul** situat în incinta Parcului "George Enescu", oferă nenumărate posibilități de distracție pentru tineri: role, biciclete, trotinete sau skateboard-uri.
- ❖ **Parcuri**: Parcul Ștrand, Parcul Gării, Parcul "George Enescu", Parcul Copiilor, Parcul Poștei, Parcul din Micro 1 și Parcul Cornet.
- ❖ **Sala de bowling**

Municipiul Lugoj dispune de un potențial piscicol deosebit, pe teritoriul acestuia existând o amenajare piscicolă - Pescărușul de 25 ha și respectiv râul Timiș, care constituie un loc de agrement și pescuit pentru rezidenții din zonă și turiști.

În ceea ce privește zonele de agrement, se remarcă în continuare o nevoie de dezvoltare a unor zone de recreere, de activități sportive și de agrement pentru locuitorii municipiului și pentru atragerea turiștilor.

În orașul Lugoj există infrastructură în vederea desfășurării de activități sportive, însă aceasta este insuficientă, învechită sau prezintă un stadiu avansat de degradare. În ultimii ani, au fost construite în cartiere terenuri de sport cu gazon sintetic, au fost instalate aparate de fitness în aer liber. De asemenea, au fost desfășurate multiple activități care încurajează mișcarea și practicarea sporturilor, precum: campania „Verde pentru biciclete” derulată de Clubul de Turism „Concordia” și grupul Lugoj Bike Team, campania „Lugojul Pedalează”, derulată de Clubul de Turism „Concordia” etc.

Stadionul Municipal Lugoj se află într-o stare avansată de degradare, pentru modernizarea acestuia existând o documentație de avizare a lucrărilor de intervenții finalizată. De asemenea, se intenționează constuirea unui nou stadion, mai modern.

⁴⁴ Sursa: <http://www.turismlugoj.ro/ro/agrement/baze-de-agrement>



În Lugoj există **14 terenuri de sport** și **15 săli de gimnastică**, a căror evoluție în ultimii ani este prezentată în tabelele următoare:

Tabel 46. Terenuri de sport, pe niveluri de educație, din Lugoj

Niveluri de instruire	Anul 2014	Anul 2015	Anul 2016	Anul 2017	Anul 2018
Total	11	13	14	15	14
Invatamant primar si gimnazial (inclusiv invatamantul special)	6	7	8	9	9
Invatamant primar si gimnazial	5	6	7	8	8
Invatamant special primar si gimnazial	1	1	1	1	1
Invatamant liceal	5	6	6	6	5

Sursa: date INS, interogare noiembrie 2019

Tabel 47. Săli de gimnastică, pe niveluri de educație, din Lugoj

Niveluri de instruire	Anul 2014	Anul 2015	Anul 2016	Anul 2017	Anul 2018
Total	12	14	13	15	15
Invatamant primar si gimnazial (inclusiv invatamantul special)	8	10	9	11	11
Invatamant primar si gimnazial	7	9	8	10	10
Invatamant special primar si gimnazial	1	1	1	1	1
Invatamant liceal	4	4	4	4	4

Sursa: date INS, interogare noiembrie 2019

Printre instituțiile din Lugoj care oferă cercuri și activități sportive se numără:

- **Clubul Copiilor Lugoj** oferă și cercuri sportive pentru copii, precum volei și dans modern.
- **Clubul Sportiv Școlar Lugoj** are 8 secții cu peste 600 de sportivi din următoarele ramuri sportive: atletism, fotbal, gimnastică băieți, handbal băieți, judo, lupte greco-romane, lupte libere și volei fete.

Clubul Sportiv Școlar Lugoj a obținut până la sfârșitul anului 2017 (când a aniversat 60 de ani de la înființare) 671 de medalii de aur și titluri de campioni naționali, 108 medalii, cupe și trofee obținute la concursuri și competiții internaționale, peste 100 de sportivi la loturile naționale ale României, seniori și juniori, 89 de medalii la Campionatele Balcanice, 7 medalii la Campionatele Europene pentru juniori, 6 medalii la Campionatele Europene de seniori, 4 medalii la Campionatele Mondiale și 8 sportivi participanți la Jocurile Olimpice.

În orașul Lugoj mai activează diverse asociații din domenii sportive, printre care amintim:

- Clubul Sportiv Municipal Lugoj;
- Clubul Sportiv al Handicapaților Fizic "Maraton 93" Lugoj;
- Asociația sportivă "Viitorul" Lugoj;
- Clubul Moto Extrem Lugoj;
- Clubul sportiv C&C Motors Racing Team;
- Clubul de Aikido Aikikai „Wago-Kan”;
- Asociația Sportivă Club Etalon Lugoj

Planificarea reabilitării infrastructurii sportive și a construirii de dotări noi trebuie să constituie o preocupare prioritară. Pe viitor, se dorește o zonă de promenadă amenajată special pe digurile de pe râul Timiș. În trecut, au existat astfel de locuri de agrement pe malurile Timișului, însă în prezent sunt deteriorate sau distruse.



6. Capacitate administrativă și mediul asociativ

6.1 Capacitate administrativă

Relația dintre administrația publică și cetățeni a fost întotdeauna una destul de controversată, fiecare parte având așteptări care nu au fost întotdeauna satisfăcute de cealaltă parte. Dacă așteptările cetățenilor sunt legate de transparență și eficiența serviciilor publice, așteptările aparatului administrativ sunt legate de implicare activă a cetățenilor în viața comunității.

La nivelul Municipiului Lugoj, cetățenii își pot exprima opinia față de principalele probleme la nivelul comunității și cu privire la modalitatea de soluționare, inclusiv pentru a da un feedback general asupra acestora prin completarea unui chestionar anonim.

În ceea ce privește digitalizarea serviciilor publice, cetățenii Municipiului Lugoj au posibilitatea efectuării de plăți on-line a impozitelor și taxelor locale prin intermediul portalului www.ghiseul.ro. În ultimii ani, au fost contractate două proiecte cu finanțare europeană care au ca obiectiv digitalizarea administrației locale.

Site-ul Primăriei conține și secțiune pentru obținerea formularelor tipizate, însă funcționarea site-ului este greoaie. Informația prezentată pe site nu este actualizată.

În anul 2019, Municipiul Lugoj a obținut certificare ISO 9001:2015, ca premisa pentru dezvoltarea unui management performant în cadrul Primăriei. În acest context, au fost instruite 60 persoane în domeniul managementului calității și au fost formați 10 auditori interni.

Municipiul Lugoj a aderat la *Strategia Națională Anticorupție 2016 – 2020*, context în care a elaborat și implementat *Planul de integritate al Municipiului Lugoj*.

Primăria Lugoj a aderat în 24.09.2015 la *Convenția Primarilor*, mișcare europeană în care sunt implicate autoritățile locale și regionale care se angajează în mod voluntar pentru creșterea eficienței energetice și utilizarea surselor de energie regenerabilă în teritoriile lor administrative. Prin angajamentul lor, semnatarii Convenției își propun atingerea și depășirea obiectivului Uniunii Europene de reducere cu 20% a emisiilor de CO₂ până în anul 2020.

Nivelul datoriei Municipiului Lugoj este unul redus, de 4%, în timp ce excedentul bugetar este de aprox. 16 milioane de euro (aprox. 80 milioane lei).

Ca indicator al **siguranței și ordinii publice**, statisticile indică pentru Municipiul Lugoj un număr de 57 persoane condamnate/sanționate definitiv aflate în penitenciare (inclusiv centre de detenție și centre educative), număr aflat în scădere față de anii anteriori⁴⁵.

Din punct de vedere al siguranței cetățenilor, problemele remarcate sunt legate de iluminatul public și de prezența câinilor comunitari. Sunt zone care nu sunt iluminate din cauza becurilor arse și neînlocuite și din cauza copacilor care obstrucționează iluminatul public.

⁴⁵ Sursa: INS – Fișa localității Lugoj



Pentru câinii vagabonzi, există un serviciu comunitar prin care câinii fără stăpân sunt adunați de pe străzi, sunt adăpostiți în adăpostul comunitar de pe strada Traian Vuia unde sunt vaccinați și deparazitați, înainte de a fi dați spre adopție. În Lugoj mai există alte 2 adăposturi pentru câini gestionate de 2 ONG-uri.

În ceea ce privește capacitatea administrativă de implementare a strategiei proiectate pentru dezvoltarea locală, din analiza proiectelor propuse pentru perioada 2016 – 2020 se remarcă preocuparea pentru domeniile *infrastructură edilitară* și *turism* din cele 10 domenii identificate ca fiind prioritare, mai mult de jumătate din proiectele propuse fiind din aceste 2 domenii de dezvoltare.

Au fost realizate 30% din proiectele propuse în strategia de dezvoltare iar 32% au fost realizate parțial sau se află în diverse stadii de implementare, în special din domeniile *infrastructura edilitară*, *turism*, *cultură* și *educație*. În domeniile *infrastructura de afaceri* și *mediul de afaceri* nu s-a realizat niciunul din proiectele propuse.

Au rămas nerealizate 19 din cele 50 de proiecte propuse în strategie (38%). Principala problemă întâmpinată în implementarea strategiei a fost legată de lipsa fondurilor, ceea ce reprezintă o provocare și pentru perioada următoare. În măsura în care se dovedesc a fi în continuare necesare pentru dezvoltarea ulterioară a municipiului, vor fi transpuse în strategia pentru perioada 2021 – 2029.

6.2 Experiența locală privind proiectele cu finanțare nerambursabilă

În cadrul Primăriei, activitatea de implementare a proiectelor cu finanțare nerambursabilă este realizată de Biroul Management Proiecte Programe. Dintre proiectele finanțate prin fonduri nerambursabile, aflate în implementare în anul 2019 amintim:

- Proiect privind implementarea Sistemului de Management al Calității în administrația lugojeană;
- Proiect privind cumpărarea a 9 autobuze electrice (Municipiul Lugoj, este partener la un proiect național) POR, Axa 4 (vor fi cumpărate 9 autobuze electrice, trei stații de încărcare rapidă și 9 stații de încărcare lentă);
- Strategia de Dezvoltare Locală pentru 3 zone defavorizate din municipiul Lugoj;
- Proiectul educativ "Spune prezent! Viitorul se învață la școală!"
- Proiect privind realizarea Ghișeului Unic la Primăria Municipiului Lugoj - POCA, Axa 1.

6.3 Mediul asociativ

În Lugoj există înregistrate oficial 280 de asociații și 15 fundații. Cele mai numeroase structuri asociative sunt administrațiile de locatari.

Dintre ONG-urile prezente în Lugoj, o parte desfășoară activitate în domeniul social pentru care primesc sprijin din partea primăriei. În general, beneficiarii acestor servicii sunt copii. DASC are două parteneriate cu două ONG-uri.



În comunitatea din Măguri activează „Asociația de dezvoltare comunitară a romilor din Măguri”.

În domeniul cultural, există parteneriate cu Muzeul Municipal și cu liceele din oraș pentru realizarea unor evenimente speciale.

Școala de arte poate fi un punct de dezvoltare în zona culturală, clădirea este în reabilitare și se dorește o mai bună pregătire a profesorilor. Școala de arte pregătește atât elevi cât și cetățeni care doresc să se afirme în zona de arte.

Nu există o structură asociativă a mediului de afaceri în parteneriat cu administrația publică locală. În privința colaborării, una din nevoile exprimate de mediul de afaceri se referă la implicarea mai activă a administrației publice locale pentru atragerea forței de muncă.

Asocieri regionale

Municipiul Lugoj este înfrățit cu alte 10 municipalități, cu care derulează o serie de proiecte în comun: **Corint** (Grecia) – participare la festivalul de teatru din localitatea Assos-Lecheo, **Jena** (Germania) - schimburi culturale, tabere școlare, **Kriva Palanka** (Macedonia), Monopoli (Italia) - schimburi de experiență în domeniul educațional, schimburi culturale, **Mako** (Ungaria), **Nisporeni** (Republica Moldova) - schimburi de experiență în domeniul educației, participări la manifestări culturale, tabere școlare, **Orleans** (Franța) - schimburi de experiență în domeniul educațional, **Skekszard** (Ungaria) - festivaluri folclorice, expoziții de artă plastică, festivaluri corale, schimburi de experiență între medicii și pedagogii din Lugoj și Szekszard; **Vârșeț** (Serbia) - manifestări comune cu caracter economic și cultural și **Veliko – Gradiste** (Serbia) - promovarea tradițiilor culturale în zona de graniță româno- sârbă.



Corint



Jena



Kriva Palanka



Monopoli



Mako



Nisporeni



Orleans



Szekszard



Vârșeț



Veliko-Gradiste



7. Analiza SWOT

Puncte tari	Puncte slabe
<ul style="list-style-type: none">• Conectivitate bună cu restul teritoriului: acces direct la autostradă, acces la traseele feroviare importante, distanță mică față de aeroportul din Timișoara• Relief plat pe teritoriul municipiului• Istorie bogată ca urmare a rolului jucat în dezvoltarea învățământului, mișcarea de eliberare socială și națională și consolidarea unității naționale a românilor• Pol secundar la nivel județean, pol intraregional de dezvoltare• Rata scăzută a șomajului• Infrastructură de afaceri (platforme industriale)• Resurse turistice – potențial natural diversificat	<ul style="list-style-type: none">• Forță de muncă insuficientă, populație în scădere și în proces de îmbătrânire• Lipsa de atractivitate a orașului pentru tineri și angajații marilor corporații• Lipsa unor parteneriate eficiente între mediul de afaceri și școli• Slaba reprezentare a învățământului superior, astfel încât tinerii merg către orașele mari, iar gradul de revenire în municipiu este foarte scăzut• Străzi înguste, densitate mare de mașini• Infrastructură de sănătate degradată• Infrastructură de turism și de agrement insuficient dezvoltată• Lipsa de educație în privința colectării selective, respectiv a protecției mediului• Resurse financiare limitate pentru derularea proiectelor necesare pentru implementarea strategiei de dezvoltare• Servicii publice insuficient dezvoltate, durate mari de timp necesare interacțiunii cu instituțiile publice
Oportunități	Amenințări
<ul style="list-style-type: none">• Prezența multinaționalelor în localitate a generat o bună concentrare industrială și atragerea forței de muncă din zona geografică adiacentă• Prezența unei universități locale și a două secții reprezintă un atu pentru specializarea și calificarea forței de muncă, dar și pentru dezvoltarea cunoașterii, cercetării, inovării și progresului tehnologic• Terenuri și clădiri disponibile, inclusiv în zona centrală• Moștenire culturală importantă, care poate fi valorificată• Condiții favorabile pentru practicarea unei game variate de forme de turism• Măsuri propuse în cadrul SDTR care vizează Municipiul Lugoj• Oportunități de finanțare prin POCU-POR pentru zonele urbane marginalizate• Oportunități de finanțare pentru construirea unui spital nou	<ul style="list-style-type: none">• Forța de muncă adusă din Asia• Migrarea populației tinere către orașe mai mari sau țările dezvoltate din cauza lipsei de atractivitate a municipiului• Dependența de un număr redus de companii care concentrează un procent semnificativ al angajaților din municipiu



8. Concluzii

Din analiza situației existente la nivel socio-economic în Municipiul Lugoj, se pot desprinde următoarele concluzii esențiale:

Așezare geografică și cadrul natural:

- Municipiul Lugoj are o însemnătate strategică la nivel județean, fiind considerat pol intraregional de dezvoltare, cu rol de echilibru în rețeaua de localități;
- Avantajele date de poziționarea geografică, cu acces la autostradă și distanță relativ mică față de reședința de județ care dispune de aeroport îi conferă atractivitate față de potențialii investitori. Cu toate acestea, sunt necesare și alte condiții pentru atragerea de noi investitori, respectiv existența unei infrastructuri necesare dezvoltării economice (acces la utilități, platforme industriale) și disponibilitatea forței de muncă.

Activități economice și turism

- Municipiul Lugoj este caracterizat de o situație economică bună, dovedită de prezența unor companii multinaționale și de rata scăzută a șomajului;
- În economia locală, cea mai mare contribuție în cifra de afaceri o aduce industria prelucrătoare (*fabricarea de obiecte sanitare din ceramică, fabricarea echipamentelor electrice*), care generează mai mult de 50% din cifra de afaceri la nivel de municipiu și concentrează mai mult de jumătate din forța de muncă locală. Se remarcă, totuși, că în cadrul unor domenii de activitate reprezentative la nivelul municipiului (*fabricarea de obiecte sanitare din ceramică, fabricarea echipamentelor electrice, fabricarea mase plastice*), activează 1 – 2 societăți comerciale, ceea ce implică un risc de creștere a șomajului în cazul închiderii spațiilor de producție;
- Printre *nevoile semnalate de mediul de afaceri local*, se remarcă necesitatea unei intervenții mai active din partea administrației publice locale, orientată către:
 - creșterea calității vieții locuitorilor împreună cu creșterea atractivității municipiului Lugoj în vederea diminuării tendinței de relocare a tinerilor către orașele mari și a relocării angajaților în oraș, reducând astfel transportul angajaților; **intervenții** necesare:
 - facilități / sprijin pentru crearea de noi spații de cazare / locuire pentru angajații din zonele limitrofe, pentru a permite relocarea acestora în Lugoj;
 - dezvoltarea unor zone de agrement pentru populația locală: bazin de înot, zone de agrement.
 - sprijinirea mediului de afaceri local, prin **intervenții** precum:
 - aplicarea unui nivel de impozitare echitabil, ținând cont de ceea ce are de oferit administrația publică;
 - practicarea unei politici active de atragere a investitorilor;



- sprijinirea mediului de afaceri local prin optimizarea timpului alocat interacțiunii cu administrația publică locală;
- consolidarea infrastructurii necesare zonelor industriale și parcului industrial: alimentare cu energie electrică, gaz;
- introducerea de programe de transport în comun cu administrația publică;
- introducerea unor programe de calificare a forței de muncă.
- consolidarea infrastructurii publice locale:
 - îmbunătățirea infrastructurii de alimentare cu energie electrică și cu gaz;
 - optimizarea traficului la intrările în oraș (ex. introducerea unui sens giratoriu sau identificarea unei soluții alternative împreună cu C.N.A.I.R.);
 - consolidarea infrastructurii pentru deplasarea cu bicicleta.
- Potențialul turistic al Lugojului se reflectă în condițiile deosebit de favorabile oferite pentru practicarea unei game variate de forme: *turismul cultural, de agrement și recreere, istoric, ecumenic, de afaceri și de tranzit, sportiv*, etc;
- Infrastructura și serviciile turistice sunt însă insuficient dezvoltate pentru a susține o ofertă care să poată, pe de o parte, valorifica potențialul municipiului și pe de altă parte să genereze venituri și activitate economică din turism;

Infrastructură și echipare teritorială

- Ultimii ani au înregistrat preocupări constante pentru sistematizarea urbană a municipiului și pentru dezvoltarea zonelor urbane marginalizate, în vederea creșterii calității vieții locuitorilor;
- Pentru a coordona și armoniza dezvoltarea municipiului este necesară finalizarea Planului Urbanistic General, care este în curs de actualizare. Au fost întocmite studii de fezabilitate pentru *Managementul traficului și pentru implementarea unui proiect pentru semaforizare*;
- Infrastructura și utilitățile reprezintă condiții esențiale pentru dezvoltarea economică a oricărei unități teritorial-administrative. Sunt necesare în continuare investiții în infrastructură, care trebuie prioritizate pentru asigurarea unui management responsabil al teritoriului, în acord cu principiile unei dezvoltări durabile;

Capital uman, infrastructură socială, educație și sănătate

- Cea mai mare parte a populației din municipiul Lugoj (peste 50%) își desfășoară activitatea în industria prelucrătoare. O altă ramură importantă care generează un număr mare de locuri de muncă la nivelul Lugojului, este cea a comerțului;
- La nivelul municipiului există forță de muncă calificată, relativ ieftină și disponibilă, oamenii sunt harnici. Există riscul de migrare a forței de muncă în afara municipiului în lipsa unui mediu de locuire mai atractiv;



- În contextul în care există domenii economice cu potențial de dezvoltare la nivelul municipiului, insuficient exploatare, este necesară o analiză a posibilității dezvoltării școlilor de meserii sau programelor școlare din unitățile liceale cu profil tehnologic pentru a pregăti persoane calificate în aceste domenii, asigurându-se astfel alinierea calificării forței de muncă la cerințele de pe piața muncii locală și/sau regională;
- Sistemul educațional este mai slab reprezentat la nivelul specializărilor în ceea ce privește studiile superioare, unde întâlnim specializări în economie, drept, asistență de medicină generală și asistență de farmacie. Astfel, mulți tineri care urmează studii superioare aleg alte centre universitare, cu riscul de a nu reveni în localitate după finalizarea acestora;
- Infrastructura de sănătate este încă deficitară, necesitând investiții în achiziția de aparatură medicală și pregătirea personalului. În ultimii ani au fost făcute demersuri pentru consolidarea infrastructurii prin **reabilitări și achiziția de echipamente medicale, însă spațiul actual este insuficient;**
- **Serviciile sociale și serviciile de sănătate necesită integrare, în special pentru persoanele din categoriile vulnerabile (persoane vârstnice, cu boli cronice, cu dizabilități)**

Capacitate administrativă și mediu asociativ

- În sectorul administrativ, este necesară stimularea utilizării tehnologiilor informaționale și comunicațiilor, continuându-se astfel proiectele realizate în ultimii ani care au avut ca obiectiv digitalizarea administrației publice locale;
- Dintre proiectele propuse în strategia de dezvoltare perioada 2016 – 2020 au fost realizate 28%, sunt în implementare 42% dintre proiecte iar 20 de proiecte din cele 50 propuse în strategie au rămas nerealizate. Principala problemă care a condus la acest rezultat o constituie *lipsa fondurilor*, ceea ce implică un risc în implementare și pentru perioada următoare.

Din consultările publice cu factorii interesați de la nivelul municipiului Lugoj, au rezultat o serie de priorități de dezvoltare ale localității și anume: îmbunătățirea infrastructurii edilitate, creșterea gradului de atractivitate a municipiului pentru populația tânără, atragerea și menținerea forței de muncă ca principal factor al atragerii de noi investitori, dezvoltarea învățământului și creșterea calificării, valorificarea moștenirii culturale, a turismului cultural.



Partea aIIa – STRATEGIA DE DEZVOLTARE DURABILĂ A MUNICIPIULUI LUGOJ PENTRU PERIOADA 2021-2027

1. Analiza de impact a măsurilor întreprinse în perioada de referință a Strategiei de dezvoltare a Municipiului Lugoj, 2016 - 2020

O evaluare a strategiei de dezvoltare locală aplicată de Municipiul Lugoj în perioada 2016 – 2020 este necesară pentru identificarea și analiza rezultatelor, efectelor, mecanismelor implementării și formularea de recomandări și lecții învățate. Evaluarea rezultatelor strategiei este utilă pentru furnizarea dovezilor și informațiilor cu caracter strategic referitor la ceea ce s-a obținut și cum s-a obținut, prin implementarea strategiei, în vederea îmbunătățirii strategiei pentru perioada 2021 – 2027.

Astfel, pe orizontul de timp 2016 – 2020, au fost identificate **5 obiective strategice**, corelarea cu domeniile de intervenție fiind redată mai jos:

Figură 20: Domenii de intervenție și obiective strategice stabilite pentru perioada 2016 - 2020

Infrastructură	<ul style="list-style-type: none">• Dezvoltarea și modernizarea infrastructurii edilitare și a infrastructurii de mediu
Economie	<ul style="list-style-type: none">• Sprijinirea creșterii economice și a afacerilor cu resurse locale
Turism	<ul style="list-style-type: none">• Dezvoltarea turismului de agrement și cu specific local
Social	<ul style="list-style-type: none">• Îmbunătățirea condițiilor sociale și de sănătate
Cultură și educație	<ul style="list-style-type: none">• Dezvoltarea vieții culturale, reabilitare patrimoniului edilitar cultural și dezvoltarea și modernizarea învățământului

În ceea ce privește **relevanța** strategiei anterioare, aceasta poate fi apreciată din punctul de vedere al relevanței față de nevoile socio-economice identificate în analiza contextului anterior. Legătura dintre nevoile inițiale la momentul elaborării SDL și măsurile propuse, menite să răspundă acelor nevoi, este evidentă, astfel încât se poate aprecia că logica de intervenție a strategiei la nivelul municipiului Lugoj a fost *foarte relevantă*. Totuși, strategia anterioară a fost *deficitară* în ceea ce



privește definirea indicatorilor de realizare adecvați pentru a putea oferi o imagine clară asupra realizărilor obținute în raport cu rezultatele așteptate.

Pentru analiza **eficacității**, respectiv a progresului înregistrat în realizarea obiectivelor propuse este necesară o evaluare a modului în care măsurile de acțiune propuse în cadrul strategiei și-au atins țintele stabilite. Evaluarea a fost îngreunată însă de lipsa unor indicatori de realizare sau de rezultat pentru obiectivele stabilite, astfel încât analiza progresului s-a realizat în funcție de gradul de implementare a măsurilor stabilite pentru fiecare obiectiv în parte:

Tabel 48: Analiza eficacității măsurilor de acțiune aferente obiectivelor strategice, în funcție de gradul de implementare al proiectelor propuse pentru perioada 2016 – 2020 și măsuri nerealizate

Obiectiv	Grad de implementare ⁴⁶	Măsuri nerealizate
OS. 1: Dezvoltarea și modernizarea infrastructurii edilitare și a infrastructurii de mediu	35,29%	<ul style="list-style-type: none"> • Reabilitarea termică și eficientizare energetică a clădirilor publice. • Amenajarea de piste pentru bicicliști • Înființarea unui parc în zona spl. Morilor
OS. 2: Sprijinirea creșterii economice și a afacerilor cu resurse locale	16,67%	<ul style="list-style-type: none"> • Înființarea unui parc industrial/parc tehnologic • Înființarea unei fabrici de procesare a legumelor. • Înființarea unei piețe de gros care să atragă producătorii agricoli din zona Lugojului. • Acordarea de facilități pentru întreprinzătorii locali, precum și pentru cei care doresc să dezvolte investiții în cercetare, IT sau tehnologii nepoluante. • Acordarea de facilități fermierilor care au producții bio.
OS. 3: Dezvoltarea turismului de agrement și cu specific local	36,36%	<ul style="list-style-type: none"> • Realizarea unui plan de marketing turistic care să ia în calcul toate posibilitățile de dezvoltare a turismului local. • Realizarea de trasee turistice pentru cicloturism și călărie în zona orașului Lugoj. • Realizarea zonei de agrement Făgetului - hipodrom și introducerea lui în circuitul turistic • Darea în funcțiune a noului Centru SPA .
OS. 4: Îmbunătățirea condițiilor sociale și de sănătate	0,00%	<ul style="list-style-type: none"> • Valorificarea parteneriatelor cu ONG-urile locale în probleme de asistență socială și integrare socială • Cursuri de specializare pentru persoanele care lucrează în domeniul medical și social. • Campanii de popularizare a sportului și mișcării în aer liber, în rândul tinerilor.

⁴⁶ Număr de măsuri implementate integral din total măsuri stabilite pentru atingerea obiectivului analizat



Obiectiv	Grad de implementare 46	Măsuri nerealizate
OS. 5: Dezvoltarea vieții culturale, reabilitarea patrimoniului edilitar cultural și dezvoltarea și modernizarea învățământului	40,00%	<ul style="list-style-type: none"> • Realizarea unei manifestări/expoziții dedicate actorului lugojean Bela Lugosi. • Realizarea unei monografii a municipiului Lugoj. • Finalizarea și darea în folosință a Grădiniței din Cartierul "Balta Lată" • Mansardarea Liceului Tehnologic "Aurel Vlaicu".

Principala problemă întâmpinată în implementarea strategiei a fost legată de lipsa fondurilor, ceea ce reprezintă o provocare și pentru perioada următoare. În măsura în care se dovedesc a fi în continuare necesare pentru viziunea de dezvoltare ulterioară a municipiului, măsurile rămase neimplementate vor fi transpuse în strategia pentru perioada 2021 – 2027.

Evaluarea **eficienței** în implementarea strategiei este de asemenea îngreunată din lipsa unui sistem de monitorizare adecvat și dificultatea de a compara indicatorii de rezultat cu indicatori propuși la începutul perioadei de programare a strategiei, în ceea ce privește utilizarea eficientă a resurselor.

Impactul Strategiei de Dezvoltare Locală 2016 – 2020 este evaluat prin prisma efectului de ansamblu al beneficiilor aduse de strategie asupra unui număr cât mai mare de persoane, justificând astfel utilitatea strategiei. Se remarcă faptul că marea parte a măsurilor implementate au vizat domeniul infrastructurii edilitare, urmat de cel al turismului. Impactul așteptat prin implementarea acestor măsuri vizează creșterea calității vieții lugojenilor și atragerea unui număr mai mare de turiști, cu efecte benefice asupra mediului de afaceri local.

Indicatorii de evaluare a impactului strategiei nu pot fi aplicați pe deplin din cauza lipsei datelor statistice și a valorilor de referință, necesitând prin urmare a fi identificați și completați pentru strategia viitoare.

În privința **sustenabilității**, respectiv a șanselor ca rezultatele atinse să fie păstrate sau dezvoltate în viitor, este necesară o implicare pro-activă atât a municipalității, cât și a locuitorilor, pentru utilizarea în bune condiții a investițiilor realizate și pentru valorificarea acestora după principiile unui management durabil.



2. Conceptul de dezvoltare durabilă

2.1 Contextul european, național, regional și județean

Obiectivul **Strategiei Europa 2020** a fost acela de a se asigura că redresarea economică a Uniunii Europene (UE) în urma crizei economice și financiare este susținută de o serie de reforme în vederea punerii unor baze solide pentru creștere economică și crearea de locuri de muncă până în 2020.

Pentru realizarea acestei ambiții, UE și-a stabilit **5 mari obiective** de atins până în 2020 cel târziu⁴⁷, obiective susținute de **7 inițiative emblematice** la nivel european și în țările UE: *Uniunea inovării, Tineretul în mișcare, agenda digitală pentru Europa, o Europă eficientă din punctul de vedere al utilizării resurselor, o politică industrială adaptată erei globalizării, strategia pentru noi competențe și noi locuri de muncă și Platforma europeană de combatere a sărăciei.*

La nivel european, piața unică, bugetul UE și politica externă europeană constituie instrumente suplimentare pentru îndeplinirea obiectivelor strategiei Europa 2020.

Strategia Europa 2020 este pusă în aplicare prin orientări generale pentru politicile economice ale țărilor UE și ale UE în ansamblu. Țările UE au fost invitate să transpună obiectivele Europa 2020 în obiective naționale. Comisia Europeană este responsabilă cu monitorizarea progreselor.

Obiectivele 20/20/20 au fost stabilite și preluate în ultimii ani de toate țările membre UE și reeșalonate spre obiective mai noi și mai ambițioase către un orizont de timp mai mare 2030 și se referă la o nouă strategie de eficientizare energetică.

Figură 21: Cadrul de politici privind clima și energia pentru 2030

	EMISII DE GAZE CU EFECT DE SERĂ	ENERGIE DIN SURSE REGENERABILE	EFICIENȚĂ ENERGETICĂ	INTERCONECTA RE	CLIMA ÎN CADRUL PROGRAMELOR FINANȚATE DE UE	CO2 DIN:
2020	-20 %	20 %	20 %	10 %	2014-2020 20 %	
2030	≤ -40 %	≥ 32 %	≥ 32,5 %	15 %	2021-2027 25 %	AUTOTURISME -37,5% Camioanele - 31% Camiioane -30%

Clauză de revizuire în creștere până în
2030

Sursa: Comunicare a Comisiei Europene COM(2019) 285 final

⁴⁷ Obiectivele incluse în Strategia Europa 2020:

- creșterea la cel puțin 75 % a procentului din populația cu vârsta cuprinsă între 20 și 64 de ani care are un loc de muncă;
- investirea a 3 % din produsul intern brut în cercetare și dezvoltare;
- reducerea cu cel puțin 20 % a emisiilor de gaze cu efect de seră, creșterea la 20 % a procentului energiilor regenerabile și creșterea cu 20 % a eficienței energetice;
- reducerea ratei abandonului școlar la mai puțin de 10 % și creșterea la cel puțin 40 % a procentului diplomelor de învățământ superior;
- reducerea cu 20 de milioane a numărului persoanelor amenințate cu sărăcia sau cu excluziunea socială.



În iulie 2019, Institutul European de Inovare și Tehnologie, organism independent al UE, creat în 2008, care consolidează capacitatea de inovare a Europei, a propus obiectivele pentru **Strategia de inovare pentru perioada 2021-2027**, a căror implementare va fi urmărită prin următorul program al UE de cercetare și inovare Orizont Europa (2021-2027)⁴⁸:

- **Obiectiv 1:** Creșterea impactului regional al comunităților de cunoaștere și inovare
- **Obiectiv 2:** Stimularea capacității de inovare a învățământului superior
- **Obiectiv 3:** Lansarea noilor CCI-uri (Comunități de cunoaștere și inovare)

Strategia europeană pentru tineret 2019 – 2027⁴⁹ recunoaște că tinerii sunt dornici să își ia în mâini propriile destine, să stabilească relații cu ceilalți și să le acorde sprijin și că ar trebui acordată o atenție deosebită tinerilor care riscă să fie marginalizați pe baza potențialelor surse de discriminare, cum ar fi originea etnică, genul, orientarea sexuală, handicapul, religia, convingerile sau opinia politică ale acestora.

Au fost definite **11 obiective europene** pentru tineret care prezintă o viziune pentru o Europă care le permite tinerilor să își realizeze pe deplin potențialul și identifică domeniile intersectoriale care afectează viețile tinerilor și indică care sunt provocările care trebuie abordate:

- **#1** - O Uniune Europeană mai conectată cu tinerii / Connecting EU with Youth
- **#2** - Egalitate pentru toate genurile / Equality of All Genders
- **#3** – Societăți incluzive / Inclusive Societies
- **#4** - Informare și dialog constructiv / Information and Constructive Dialogue
- **#5** – Sănătate mintală și bunăstare / Mental Health and Wellbeing
- **#6** – Dezvoltarea tinerilor în mediul rural / Moving Rural Youth Forward
- **#7** – Locuri de muncă de calitate pentru toți / Quality Employment for All
- **#8** – Învățământ de calitate / Quality Learning
- **#9** – Spații ale tinerilor și participare pentru toți / Space and Participation for All
- **#10** – O Europă verde și durabilă / Sustainable Green Europe
- **#11** – Organizații de / pentru tineret și programe europene / Youth Organisations and European Programmes

În cadrul următorului buget pe termen lung al UE pentru 2021-2027, **Politica de Coeziune a Uniunii Europene** propune **5 priorități investiționale**:

- **O Europă mai inteligentă**, prin inovare, digitalizare, transformare economică și sprijinirea întreprinderilor mici și mijlocii
- **O Europă mai verde**, fără emisii de carbon, punerea în aplicare a Acordului de la Paris și investiții în tranziția energetică, energia din surse regenerabile și combaterea schimbărilor climatice

⁴⁸ Sursa: https://ec.europa.eu/commission/presscorner/detail/ro/IP_19_3849

⁴⁹ Sursa: Jurnalul Oficial al Uniunii Europene C456 din 18 decembrie 2018



- **O Europă conectată**, cu rețele strategice de transport și digitale
- **O Europă mai socială**, pentru realizarea pilonului european al drepturilor sociale și sprijinirea calității locurilor de muncă, a învățământului, a competențelor, a incluziunii sociale și a accesului egal la sistemul de sănătate
- **O Europă mai apropiată de cetățenii săi**, prin sprijinirea strategiilor de dezvoltare conduse la nivel local și a dezvoltării urbane durabile în UE.

La nivel național, România a realizat primele analize pe baza **Raportului de Țară 2019** – Anexa D: Orientări în materie de investiții privind finanțarea politicii de coeziune în perioada 2021-2027, pe marginea cărora au fost trasate și prioritățile naționale pentru finanțarea din Fondurile Europene post 2020.

Strategia națională pentru dezvoltarea durabilă a României 2030⁵⁰ include **17 obiective de dezvoltare durabilă**, cu ținte clare pentru 2030:

Figură 22: Obiectivele de dezvoltare durabilă



Sursa: Strategia națională pentru dezvoltarea durabilă a României 2030, 2018

⁵⁰ Strategia națională pentru dezvoltarea durabilă a României 2030 a fost adoptată de Guvernul României în ședința din 9 noiembrie 2018, prin HG nr. 877/2018



Strategia de dezvoltare a României în următorii 20 ani, 2016 – 2035⁵¹ se bazează pe 11 (+3) proiecte interdisciplinare:

- **Proiect 1:** Școala și educația în viziunea Academiei Române
- **Proiect 2:** Resursele naturale – rezerve strategice, ce folosim și ce lăsăm generațiilor viitoare
- **Proiect 3:** Securitatea și eficiența energetică. Alocarea resurselor energetice necesare în evoluția și dezvoltarea sistemului energetic pentru dezvoltarea României în perioada 2017 – 2037
- **Proiect 4:** Siguranța informatică – protecția cibernetică, protecția proprietății intelectuale în proiecte și în publicarea electronică
- **Proiect 5:** Securitate și siguranță alimentară
- **Proiect 6:** Economia și calitatea vieții
- **Proiect 7:** Sănătatea – de la biologia moleculară la medicina personalizată de vârf în România – reperi pentru următoarele decenii
- **Proiect 8:** Proiectul european al Dunării / Strategia Națională a Dunării
- **Proiect 9:** Cultura românească între național, localizare în zona proximală și universal – Europa multilingvistică, cultura electronică
- **Proiect 10:** România – societate a cunoașterii și a valorii adăugate la ceea ce are
- **Proiect 11:** România în era globalizării – spațiu și tradiție de întâlnire a civilizațiilor, de echilibru și moderație
- **Proiect 12:** Politici financiare și monetare – Echilibru și adăugarea unei dezvoltări durabile
- **Proiect 13:** Instituții publice stabile, respectate și durabile – stabilitatea Statului Român
- **Proiect 14:** Strategia de apărare a României

La nivel regional, ADR VEST a demarat procesul de elaborare a **Planului pentru Dezvoltare Regională (PDR) 2021-2027**⁵², în prezent fiind elaborată prima versiune a Analizei socio-economice și SWOT – PDR Vest 2021 – 2027.

De asemenea, având în vedere că 35% din resursele FEDR vor fi alocate pentru OP1 (O Europă mai inteligentă), ADR VEST are în vedere actualizarea **Strategiei Regionale de Specializare Inteligentă (RIS3)**, document strategic cu rol de coordonare a politicilor de inovare în sectoare economice cheie, cu scopul de a dezvolta atuurile, avantajele competitive și potențialul pentru excelență al Regiunii Vest.

Nota: Având în vedere că în perioada curentă sunt în curs de elaborare sau de aprobare o serie de strategii sectoriale sau regionale, se recomandă actualizarea semestrială a Strategiei de dezvoltare durabilă a Municipiului Lugoj, pentru asigurarea intercorelării cu noile strategii care vizează inclusiv Municipiul Lugoj.

⁵¹ Sursa: Academia Română – Strategia de dezvoltare a României în următorii 20 ani, volumul I, 2015

⁵² Sursa: <https://adrvest.ro/planificare/>



2.2 Viziunea de dezvoltare durabilă

Pe lângă concluziile analizei socioeconomice generale și evaluările domeniilor sectoriale de activitate, o serie de alte trăsături caracteristice ale Lugojului trebuie luate în considerare pentru a avea un tablou complet al realității de astăzi a localității. Astfel:

- ❖ Lugojul a fost și este un suport pentru localitățile și populația din zonă, furnizând bunuri și servicii, până peste granițele administrative ale județului.
- ❖ Piața muncii și oferta educațională variată din Lugoj, au fost mult timp prima opțiune pentru majoritatea locuitorilor din multele sate și comune din zona rurală adiacentă.
- ❖ Foarte mult din profilul socio-economic istoric al localității se datorează calității de oraș – poartă pentru mărfurile transportate dintr-o regiune în alta și spre alte țări.
- ❖ Așezarea favorabilă în rețeaua urbană locală, la mică distanță de Timișoara, una dintre cele mai dezvoltate metropole urbane din regiune; între Timișoara și Deva, Hunedoare, Caransebeș și Reșița, pe traseul vestic de tranzit rutier de mărfuri și persoane, spre Nădlac Arad și Oradea.
- ❖ Prezența unei universități locale este un factor extrem de important în atractivitatea locală, pentru specializarea și calificarea forței de muncă, dar și pentru dezvoltarea cunoașterii, cercetării, inovării și progresului tehnologic.

Cadrul conceptual al dezvoltării este completat de principiile **dezvoltării convergente, intercorelării** și al **dezvoltării durabile**, care tranzitează orizontal toate nivelurile strategice și care intersectează planul strategic de dezvoltare al Municipiului Lugoj. Astfel:

Dezvoltarea convergentă are în vedere stimularea performanțelor fără a crea decalaje de dezvoltare la nivel teritorial. În plus, este vizată reducerea diferențelor deja existente între comunități pe plan social, economic, cultural și al accesului la servicii și infrastructură publică.

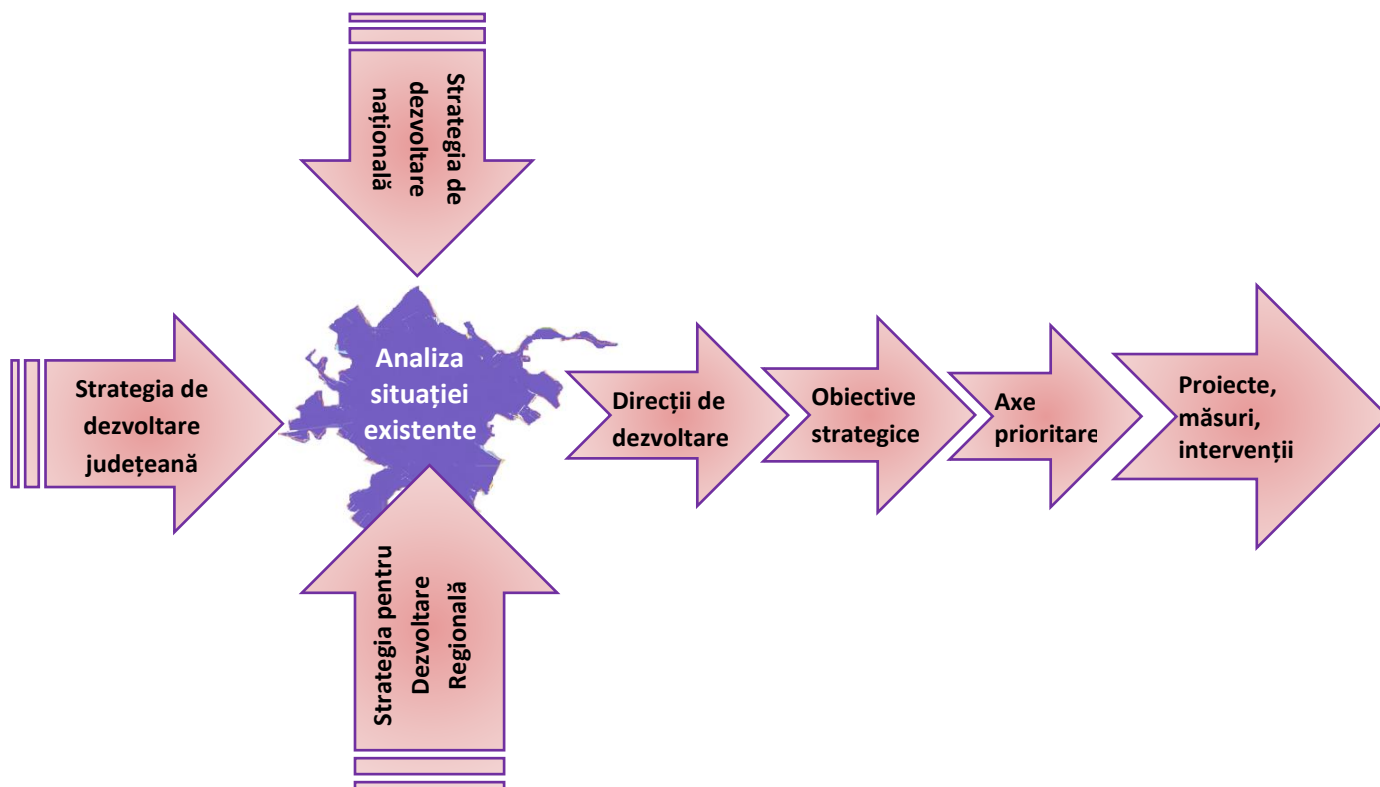
Intercorelarea presupune ca obiectivele strategiei să ia în calcul obiectivele planurilor și strategiilor naționale și europene dar și adaptarea măsurilor de acțiune în funcție de recomandările politicilor de guvernare ale diferitelor instituții ce acționează la nivel local, județean, regional ori sectorial.

Dezvoltarea durabilă înseamnă propunerea unui tip de dezvoltare care să asigure un echilibru între aspectele sociale, economice și ecologice și care să aibă în vedere aspectele ce țin de restricționarea accesului la resurse al generațiilor viitoare.

Demersul de elaborare al conceptului de dezvoltare strategică, presupune plecarea de la contextul actual, luând în considerare rezultatele Analizei socioeconomice, cât și direcțiile și obiectivele fixate de diversele abordări strategice regionale, naționale, județene și sectoriale care condiționează contextul local și elaborarea unei direcții de evoluție a dezvoltării localității:



Figură 23: Demersul de elaborare al conceptului de dezvoltare strategică



Astfel, analiza situației existente și condiționările altor cadre strategice, generează **direcții de dezvoltare prioritară** în raport cu așteptările comunității, considerate ca fiind principalele modalități de realizare a scopului de creștere generală a nivelului de dezvoltare al acesteia.

Fiecare dintre aceste direcții presupune parcurgerea unui set de **obiective strategice** care pot fi realizate, prin acțiuni grupate în **axe prioritare specializate**, care conțin **proiecte, intervenții și măsuri specifice**, de a căror prioritizare, planificare și mod de concretizare, depinde implementarea în condiții optime a strategiei și atingerii obiectivelor propuse.

2.3 Conceptul de dezvoltare strategică

”**Conceptul de dezvoltare strategică**” este soluția structurată de creștere de la starea de astăzi la o stare viitoare împărtășită de membrii comunității, care propune o utilizare eficientă a resurselor și oportunităților disponibile, pentru punerea în practică a unui pachet prioritizat de proiecte, măsuri și intervenții cu scopul atingerii nivelului de dezvoltare propus.



Astfel, **viziunea de dezvoltare strategică** a Municipiului Lugoj pentru următoarea perioadă poate fi sintetizată astfel:

Dezvoltarea Municipiului Lugoj pentru perioada următoare este centrată pe creșterea bunăstării locuitorilor prin dezvoltarea economiei locale și creșterea calității locuirii, orașul devenind principalul centru urban furnizor de dezvoltare și suport pentru localitățile din zonă

Dezvoltarea economiei locale este înțeleasă ca rezultatul relației sistemice dintre: consolidarea mediului de afaceri existent, diversificarea mediului de afaceri, mai ales în domeniile care pot utiliza resursele locale (turism și industrie adiacentă, servicii, etc.) și de creșterea calității educației, inclusiv stimularea inovării și progresului tehnologic.

Creșterea calității locuirii este privită prin prisma regenerării și dezvoltării urbane, având ca rezultat un mediu de viață curat și civilizată, ofertant pentru petrecerea timpului liber, susținut de o infrastructură modernă și de accesul la servicii publice de bună calitate.

Orientarea spre aceste **direcții de dezvoltare prioritare** intenționează să contribuie la creșterea calității vieții locuitorilor orașului dar și la câștigarea, pentru municipiul Lugoj, a statutului de furnizor de dezvoltare pentru localitățile din jurul acestuia, prin diversificarea și extinderea ofertei de servicii de calitate și a oportunităților de a realiza venituri în schimbul contribuției la dezvoltarea durabilă a municipiului.

Astfel, pentru materializarea acestei viziuni, este propusă urmărirea a **două direcții de dezvoltare prioritare**: dezvoltarea economiei locale strâns legată de educație, cercetare și inovare și creșterea calității locuirii, înțeleasă atât ca modernizare a infrastructurii, serviciilor, ofertelor pentru timp liber, pentru toate categoriile de rezidenți, dar și ca argument complementar care adaugă beneficii celor care muncesc sau contribuie la veniturile publice ale orașului.

Pentru asigurarea unei dezvoltări sustenabile celor două direcții de dezvoltare și, în special, pentru că o astfel de viziune de dezvoltare implică intervenția și suportul susținut al instituțiilor administrației publice, este necesară asocierea unui obiectiv strategic comun celor două direcții de dezvoltare: "**dezvoltarea și modernizarea administrației publice locale**".

Figură 24: Structura conceptului de dezvoltare: Planul direcțiilor de dezvoltare și obiectivul strategic comun





Urmărirea "direcțiilor de dezvoltare prioritare" presupune realizarea unor "**obiective strategice**" asociate fiecărei direcții. Obiectivul strategic comun (OBSC) "Dezvoltarea și modernizarea Administrației publice" va fi asociat ambelor direcții de dezvoltare, astfel încât, propunerile din cadrul acestuia vor urmări cu prioritate, prin propriile ținte, să contribuie la dezvoltarea economiei locale și a condițiilor de locuit.

Obiectivele strategice subsumate **Direcției de dezvoltare 1 "Dezvoltarea economiei locale"** sunt următoarele :

OS1.1 Consolidarea mediului de afaceri existent – care are în vedere întărirea poziției firmelor existente, consolidarea infrastructurii și serviciilor necesare dezvoltării afacerilor, promovarea unor programe de pregătire a forței de muncă, eficientizarea relației cu administrația locală

OS1.2 Diversificarea mediului de afaceri prin valorificarea resurselor locale – prin promovarea unor domenii de specializare bazate pe avantajele, naturale, economice și a resurselor deținute, dezvoltarea infrastructurii și a unor servicii suport pentru startup și dezvoltarea spiritului antreprenorial. Sprijinirea inițiativelor care dezvoltă bunuri și servicii (inclusiv servicii de sănătate, investigații, asistență și îngrijire) pentru piața și locuitorii din comunitățile apropiate.

OS1.3 Educație, Cunoaștere Inovare și progres tehnologic – folosirea avantajului de a avea în comunitate două instituții de învățământ superior și unități de învățământ liceal atât teoretic cât și tehnologic, ceea ce permite consolidarea unor programe de educație și formare privind calificările și metodele de gestiune specializate care sunt cerute de industriile și serviciile locale, lansarea unor centre de cercetare inovare cu aplicativitate inclusiv în tehnologiile utilizate în producția locală, precum și consolidarea infrastructurii educaționale și dezvoltarea programelor de instruire și pregătire a forței de muncă.

Setarea unui obiectiv din domeniul educației în cadrul dezvoltării economice locale, are în vedere și potențialul demonstrat al complexului de servicii educaționale, care atent dezvoltate pot deveni o adevărată industrie generatoare de venituri în comunitate. Aici având în vedere și nevoia de infrastructură de cazare, spații, resurse, materiale didactice și până la consumul de bunuri și servicii pentru timp liber al populației școlare, universitare, a corpului didactic și administrativ.

Obiectivele strategice subsumate **Direcției de dezvoltare 2 "Creșterii calității locuirii"**, sunt:

OS2.1 Regenerarea comunității – care implică finalizarea proiectelor de infrastructură a rețelelor urbane și folosirea acestora, implementarea unui sistem de trafic care să răspundă nevoilor rezidențiale dar și solicitărilor traficului de lucru; transformarea în spații de agrement a zonelor degradate.

OS2.2 Servicii publice și siguranța cetățenilor – dezvoltarea unor servicii sanitare de calitate și accesibile pentru cetățenii din comunitate și pentru cei din localitățile din zonă; modernizarea serviciilor sociale și de îngrijire; creșterea nivelului de siguranță a cetățenilor



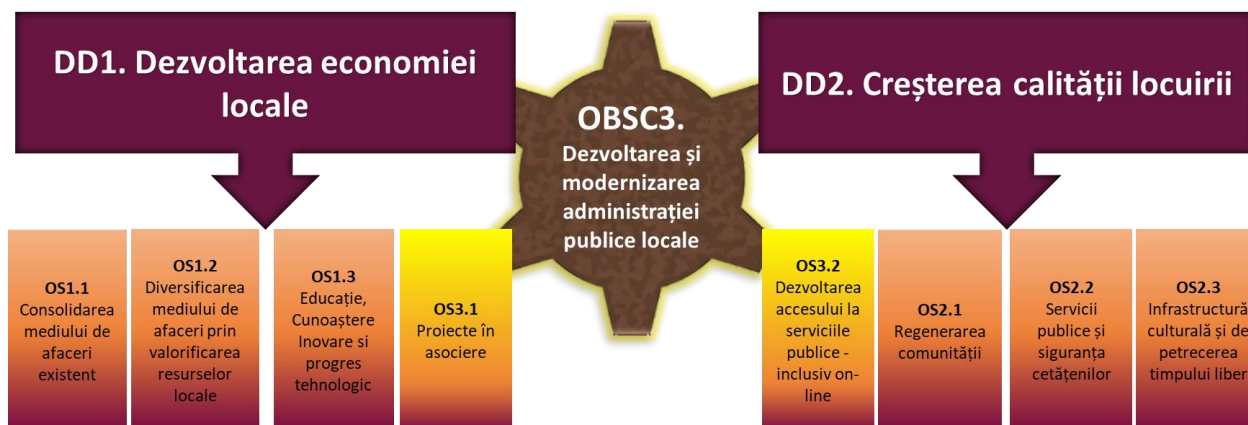
OS2.3 Infrastructură culturală și de petrecerea timpului liber - îmbunătățirea echipamentelor colective, a infrastructurii culturale și de recreere pentru a spori atracția orașului, dezvoltarea unor programe culturale și promovarea unei agende publice de evenimente;

Obiectivul strategic **OBSC3 "Dezvoltarea și modernizarea administrației publice locale"**, asociat celor două direcții de dezvoltare – presupune întărirea capacității locale de planificare și de punere în practica a planurilor, măsurilor, proiectelor de dezvoltare și asociază alte două obiective comune:

OS3.1 Proiecte în asociere - întărirea legăturilor, a parteneriatelor, creșterea comunicării cu localitățile vecine (chiar și de peste graniță) cu scopul de a dezvolta proiecte, activități care să justifice dezvoltarea unor serviciilor și echipamentelor comune, inclusiv legături de transport persoane, mărfuri sau date;

OS3.2 Dezvoltarea accesului la serviciile publice - inclusiv on-line, de exemplu e-Administrație, e-Sănătate și e-Învățare/formare profesională, etc.

Figură 25: Structura conceptului de dezvoltare: Direcții de dezvoltare și Obiective strategice



Obiectivele strategice vor subsuma "**Axe prioritare**" specifice fiecărui obiectiv, care vor include tipuri concrete de intervenții într-un anumit domeniu. Aceste intervenții pot fi: **proiecte, măsuri, planuri, intervenții** etc., a căror realizare vor conduce la atingerea obiectivului vizat și la dezvoltarea domeniilor strategice.

În activitatea de selectare, prioritizare și planificare a intervențiilor, se va avea în vedere contribuția la realizarea cu prioritate a obiectivelor strategice, dar și rezultatele multiplicative și din alte planuri, cât și resursele disponibile.

Intervențiilor enunțate în cadrul Strategiei de dezvoltare le vor fi alocate un **cod de prioritate**, care va indica poziția în planificarea strategică iar în Portofoliul de proiecte din ultima parte a Strategiei, vor fi dezvoltate cele mai importante intervenții la nivel de fișă de proiect, fișă măsurii, etc. indicându-se responsabilii de implementare și de monitorizare ale acestora.



3. Identificarea soluțiilor de dezvoltare durabilă

3.1 Direcție de dezvoltare prioritară 1: Dezvoltarea economiei locale

Strategia de Dezvoltare Durabilă urmărește să dezvolte o comunitate cu un grad crescut de prosperitate, cu o populație activă economic, ale cărei nevoi cu privire la mediul de muncă și locuit sunt satisfăcute. Un grad crescut de prosperitate va fi atins prin crearea de oportunități pentru mediul de afaceri și prin valorificare mai bună a resurselor existente.

Infrastructura, forța de muncă calificată, conectivitatea și suportul oferit de autorități sunt principalii factori care contribuie la deciziile de localizare ale agenților economici și cei la care se referă proiectele incluse în acest obiectiv.

Infrastructura de afaceri se referă atât la spații necesare găzduirii de birouri și hale de producție cât și la dotările aferente și racordările la rețelele de utilități și transport. Municipiul Lugoj este caracterizat de o rată scăzută a șomajului și de prezența firmelor străine care și-au deschis în Lugoj spații de producție, încurajate inclusiv de crearea platformelor industriale: platforma Timișorii, a Tapiei, platforma Buziașului. Cu toate acestea, s-au identificat necesități cu privire la realizarea unui parc industrial, a unui accelerator de afaceri, precum și modernizări ale infrastructurii existente.

Dezvoltarea municipiului nu poate fi privită altfel decât integrat în contextul teritorial în care este situat, fiind un important punct de concentrare industrială din Regiunea Vest, situat în vestul țării, la 130 km de granița cu Ungaria, 55 km de Aeroportul din Timișoara, pe două artere principale DN 68 și E70, ce sunt parte a coridorului 4 Pan European. Astfel, se consideră necesară atragerea investitorilor din regiune, prin crearea unor centre de colectare, depozitare, precum și prin campanii de informare, elaborarea unui sistem stimulativ de taxe și impozite și încurajarea înființării și diversificării activităților economice.

În economia locală, cea mai mare contribuție în cifra de afaceri o aduce industria prelucrătoare, domeniile de activitate reprezentative pe plan local fiind: fabricarea de obiecte sanitare din ceramică, industria automotive și fabricarea echipamentelor electrice. Se remarcă, totuși, că în cadrul unor domenii de activitate, activează 1 – 2 societăți comerciale, ceea ce implică un risc de creștere a șomajului în cazul închiderii spațiilor de producție. De aceea, se pune accent în prezenta Strategie pe încurajarea diversificării activităților economice existente, printr-o serie de proiecte propuse.

Prin urmare, abordarea privind dezvoltarea economică a municipiului Lugoj propune două direcții complementare, una de consolidare a mediului de afaceri existent, și una de diversificare a mediului de afaceri prin valorificarea resurselor locale.

Atât rolul economic pe care îl deține în prezent, cât și impactul de dezvoltare pe care îl poate exercita în continuare, motivează includerea turismului printre proiectele propuse în cadrul Strategiei de Dezvoltare a Municipiului Lugoj. Pe termen scurt și mediu, acest sector poate aduce un aport semnificativ la creșterea economică a municipiului.



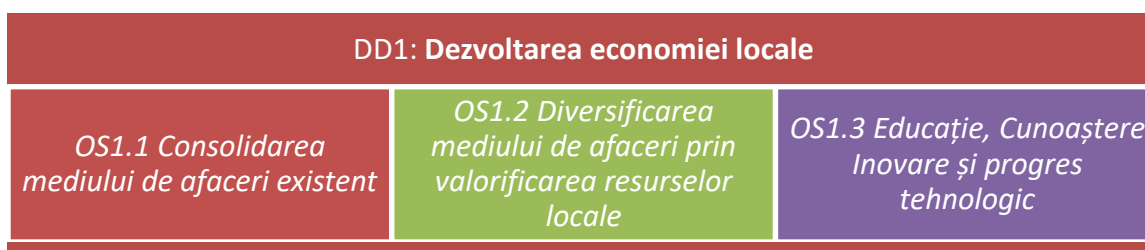
Obiectivele strategice subsumate Direcției de dezvoltare ”**Dezvoltarea economiei locale**” sunt următoarele :

OS1.1 Consolidarea mediului de afaceri existent – care are în vedere întărirea poziției firmelor existente, consolidarea infrastructurii și serviciilor necesare dezvoltării afacerilor, susținerea promovării unor programe de pregătire a forței de muncă solicitate de angajatori, eficientizarea relației cu administrația locală

OS1.2 Diversificarea mediului de afaceri prin valorificarea resurselor locale – prin promovarea unor domenii de specializare bazate pe avantajele naturale, economice și a resurselor deținute, dezvoltarea infrastructurii și a unor servicii suport pentru start-up și dezvoltarea spiritului antreprenorial. Sprijinirea inițiativelor care dezvoltă bunuri și servicii (inclusiv servicii de sănătate, investigații, asistență și îngrijire) pentru piața și locuitorii din comunitățile apropiate.

OS1.3 Educație, Cunoaștere Inovare și progres tehnologic – folosirea avantajului de a avea în comunitate două instituții de învățământ superior și unități de învățământ liceal atât teoretic cât și tehnologic, ceea ce permite consolidarea unor programe de educație și formare privind calificările și metodele de gestiune specializate care sunt cerute de industriile și serviciile locale, lansarea unor centre de cercetare inovare cu aplicativitate inclusiv în tehnologiile utilizate în producția locală, precum și consolidarea infrastructurii educaționale și dezvoltarea programelor de instruire și pregătire a forței de muncă.

Setarea unui obiectiv din domeniul educației în cadrul dezvoltării economice locale, are în vedere și potențialul demonstrat al complexului de servicii educaționale, care atent dezvoltate pot deveni o adevărată industrie generatoare de venituri în comunitate. Aici având în vedere și nevoia de infrastructură de cazare, spații, resurse, materiale didactice și până la consumul de bunuri și servicii pentru timp liber al populației școlare, universitare, a corpului didactic și administrativ.





Pentru fiecare dintre aceste obiective strategice au fost identificate **proiecte și intervenții**, grupate pe axe prioritare care să permită atingerea acestora și care sunt prezentate în continuare:

Direcție de dezvoltare prioritară 1: Dezvoltarea economiei locale				
Obiectiv strategic	Axa prioritară	Proiecte și intervenții	Cod	
OS1.1 Consolidarea mediului de afaceri existent	Acțiuni directe de sprijinire a mediului de afaceri local	Acordarea de facilități pentru întreprinzătorii locali, precum și pentru cei care doresc să dezvolte investiții în cercetare, IT sau tehnologii nepoluante	1.1.1.1	
		Acordarea de facilități fermierilor care au producții bio	1.1.1.2	
		Elaborarea unui sistem stimulativ de taxe și impozite (ex: reducerea taxelor pentru domeniile economice încurajate pe plan local: turism și servicii conexe, agricultura; reducere de taxe pentru agenții economici care își reabilitează din surse proprii cladirile)	1.1.1.3	
		Program de promovare a Municipiului Lugoj la nivel regional ca destinație atractivă pentru dezvoltarea unei cariere (realizarea de campanii de atragere a forței de muncă)	1.1.1.4	
	Consolidarea infrastructurii necesare dezvoltării afacerilor	Înființarea unui parc industrial/parc tehnologic	1.1.2.1	
		Înființarea unei fabrici de procesare a legumelor.	1.1.2.2	
		Înființarea unei piețe en-gros care să atragă producătorii agricoli din zona Lugojului (sau înființarea unui parc industrial cu profil agroindustrial).	1.1.2.3	
		Dezvoltarea unui accelerator de afaceri, pentru creșterea afacerilor mici	1.1.2.4	
		Modernizarea infrastructurii necesare zonelor industriale (platforme industriale, parc industrial, puncte economice cheie) (ex: asigurarea utilităților)	1.1.2.5	
		Măsuri de sprijinire a relocării angajaților în Lugoj prin oferirea de facilități / sprijin pentru crearea de noi spații de cazare / locuire pentru aceștia	1.1.2.6	
		Optimizarea rutelor de transport public intern pentru facilitarea mobilității interne a forței de muncă către marii angajatori din Lugoj	1.1.2.7	
		Crearea unei traversări a centurii în zona Tapia pentru muncitorii care merg la lucru	1.1.2.8	
	OS1.2 Diversificarea mediului de afaceri prin valorificarea resurselor locale	Sprijinirea creșterii economice a turismului	Realizarea și implementarea unui plan de marketing turistic care să ia în calcul toate posibilitățile de dezvoltare a turismului local, inclusiv promovarea unităților de primire turistică și a serviciilor conexe turismului (ex. prin CNIPT Lugoj - www.turismlugoj.ro)	1.2.1.1
			Includerea tuturor obiectivelor de patrimoniu în circuitul turistic în vederea atragerii de noi turiști	1.2.1.2
Sprijinirea creșterii economice și a afacerilor cu resurse locale		Înființarea unui incubator de afaceri, pentru sprijinirea start-up-urilor	1.2.2.1	
		Sprijin pentru stimularea parteneriatelor cu scopul valorificării resurselor locale (ex. facilitarea interacțiunii dintre producători agricoli și unități de cazare/alimentație, dezvoltarea de pachete turistice integrate prin colabărări între unități de cazare și prestatori de servicii etc)	1.2.2.2	



Direcție de dezvoltare prioritară 1: Dezvoltarea economiei locale			
Obiectiv strategic	Axa prioritară	Proiecte și intervenții	Cod
OS1.3 Educație, Cunoaștere Inovare și progres tehnologic	Consolidarea infrastructurii educaționale	Finalizarea și darea în folosință a Centrului de zi multifuncțional din Cartierul "Balta Lată"	1.3.1.1
		Mansardarea Liceului Tehnologic "Aurel Vlaicu"	1.3.1.2
		Dezvoltarea și continuarea lucrărilor de reabilitare / modernizare a unităților de învățământ	1.3.1.3
		Construirea locurilor de cazare pentru elevii din cadrul unităților de învățământ regasite la nivelul municipiului Lugoj	1.3.1.4
	Sprijin pentru inovare și transfer tehnologic	Suport local pentru cooperare între întreprinderile locale, instituții din educație, centre de cercetare și diverși catalizatori (firme de consultanță, furnizori de servicii de formare profesională continuă, bănci și instituții de creditare, etc.) având ca obiectiv transferul tehnologic și inovarea	1.3.2.1
		Înființarea unui centru de cercetare - inovare cu aplicabilitate inclusiv în tehnologiile utilizate în producția locală	1.3.2.2
	Sprijin pentru promovarea culturii antreprenoriale	Susținerea dezvoltării de programe educaționale pentru crearea de abilități antreprenoriale (ex. Campanii de informare privind dezvoltarea abilităților antreprenoriale în rândul tinerilor, pentru facilitarea accesului acestora la finanțare de tip START-up)	1.3.3.1
		Creearea unor programe de educație și formare antreprenorială destinate liceenilor	1.3.3.2
	Sprijinirea programelor de pregătire a forței de muncă	Suport local pentru dezvoltarea programe de educație și formare privind calificările și abilitățile cerute de industriile și serviciile locale	1.3.4.1
		Continuarea derulării cursuri de specializare pentru persoanele care lucrează în domeniul medical și social	1.3.4.2
		Sprijin pentru programele de pregătire a forței de muncă locale în domeniul serviciilor turistice	1.3.4.3
		Sprijin pentru programele de pregătire destinate producătorilor agricoli și lucrătorilor din domeniul agro-alimentar	1.3.4.4
		Dezvoltarea unui parteneriat între mediul universitar și reprezentanții economici prin introducerea de noi specializări și derularea de programe de practică și licențiere on-site (ex. elaborarea lucrărilor de diplomă la locul de muncă)	1.3.4.5
		Sprijin pentru formarea continuă și perfecționarea educatorilor, învățătorilor, instructorilor și profesorilor din unitățile de învățământ	1.3.4.6
		Dezvoltarea competențelor în domeniul informatic ale cadrelor didactice și ale formatorilor	1.3.4.7
		Promovarea oportunităților de calificare și angajare la nivel local a șomerilor	1.3.4.8
		Dezvoltarea de programe de instruire și reconversie profesională	1.3.4.9
		Dezvoltarea de programe de instruire / specializare pentru integrarea persoanelor din categorii defavorizate pe piața forței de muncă	1.3.4.10



3.2 Direcție de dezvoltare prioritară 2: Creșterea calității locuirii

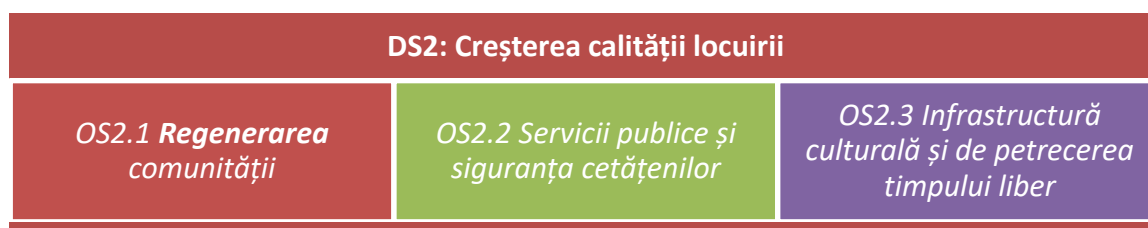
Cea de-a doua direcție urmărește creșterea calității vieții împreună cu creșterea atractivității Municipiului Lugoj, toate acestea conducând la diminuarea tendinței de relocare a tinerilor către orașele mari, reducerea gradului de îmbătrânire a populației și nu în ultimul rând atragere și menținere a forței de muncă pe plan local.

Obiectivele strategice subsumate ”**Creșterii calității locuirii**”, sunt:

OS2.1 Regenerarea comunității – care implică finalizarea proiectelor de infrastructură a rețelelor urbane și folosirea acestora, implementarea unui sistem de trafic care să răspundă nevoilor rezidențiale dar și solicitărilor traficului de lucru; dezvoltarea infrastructurii turistice, transformarea în spații de agrement a zonelor degradate.

OS2.2 Servicii publice și siguranța cetățenilor – dezvoltarea unor servicii sanitare de calitate și accesibile pentru cetățenii din comunitate și pentru cei din localitățile din zonă; modernizarea serviciilor sociale și de îngrijire; **crearea unor servicii integrate medico-sociale prin crearea unui centru medico-social în cadrul unui pavilion al Spitalului Municipal Lugoj**, creșterea nivelului de siguranță a cetățenilor.

OS2.3 Infrastructură culturală și de petrecerea timpului liber - îmbunătățirea echipamentelor colective, a infrastructurii culturale și de recreere pentru a spori atracția orașului, dezvoltarea unor programe culturale și promovarea unei agende publice de evenimente.





Pentru fiecare dintre aceste obiective strategice au fost identificate **proiecte și intervenții**, grupate în axe prioritare, care să permită atingerea acestora și care sunt prezentate în continuare:

Obiectiv strategic	Axa prioritara	Proiecte și intervenții	Cod
OS2.1 Regenerarea comunității	Modernizarea infrastructurii urbane	Amenajarea de noi locuri de parcare	2.1.1.1
		Reabilitarea structurală și creșterea performanței energetice a blocurilor de locuințe, inclusiv promovarea utilizării resurselor regenerabile de energie pentru alimentarea acestora	2.1.1.2
		Modernizarea spațiilor publice urbane	2.1.1.3
		Modernizarea/ crearea de spații de joacă pentru copii	2.1.1.4
		Promovarea transportului public nepoluant	2.1.1.5
		Dezvoltarea/Modernizarea de facilități tip after-school și creșe pentru copii	2.1.1.6
		Construcția, reabilitarea și modernizarea locuințelor sociale, inclusiv în parteneriat public-privat	2.1.1.7
		Reabilitarea, modernizarea și dotarea Spitalului Municipal Lugoj	2.1.1.8
		Construirea unui spital nou în Municipiul Lugoj	2.1.1.9
		Implementarea soluțiilor de tip “Smart Cities” pentru a crește calitatea vieții și conectarea urbană	2.1.1.10
		Extinderea rețelei de camere de supraveghere în oraș mai ales în parcuri și alte spații publice	2.1.1.11
		Montarea unor stâlpi mobili pentru a permite transformarea zonei centrale în zonă pietonală sau zonă cu trafic limitat	2.1.1.12
	Modernizarea rețelelor de utilități	Modernizarea infrastructurii de iluminat public (stradal, pietonal, ornamental)	2.1.2.1
		Reorganizarea cablurilor de utilitati prin relocarea acestora in subteran	2.1.2.2
		Extinderea/ Modernizarea sistemelor de apă uzată la nivelul municipiului Lugoj	2.1.2.3
		Continuarea lucrărilor de reabilitare a rețelei de alimentare cu apă la nivelul Municipiului Lugoj	2.1.2.4
		Modernizarea infrastructurii rutiere a strazilor si a drumurilor la nivelul Municipiului Lugoj	2.1.2.5
		Remediarea drumurilor din oras acolo unde au aparut gropi, denivelari sau alte defectiuni	2.1.2.6
		Continuarea demersurilor de sistematizare rutieră, inclusiv fluidizarea traficului rutier	2.1.2.7
		Modernizarea și extinderea pistelor de biciclete	2.1.2.8
		Extinderea rețelei de gaz în Tapia și Măguri	2.1.2.9
		Modernizarea celor 3 uzine de apă ale orașului	2.1.2.10
		Reabilitarea stației de epurare a Lugojuului	2.1.2.11
	Construirea unei rețele de canalizare urbană	2.1.2.12	
	Dezvoltarea și modernizarea infrastructurii de mediu	Reabilitarea termică și eficientizare energetică a clădirilor publice	2.1.3.1
		Susținerea și promovarea acțiunilor de întreținere a pădurilor	2.1.3.2
		Reabilitarea și reconversia siturilor industriale total sau parțial abandonate (brownfield), inclusiv a căilor ferate uzinale și a fostelor unități militare în zone rezidențiale sau în spații publice pentru a servi unor noi destinații (spații de agrement, centre culturale/educaționale, etc.)	2.1.3.3
		Contribuție la crearea, extinderea și menținerea spațiilor verzi	2.1.3.4
		Implementarea sistemelor de alertă pentru poluarea atmosferei, apei și solului	2.1.3.5



Obiectiv strategic	Axa prioritară	Proiecte și intervenții	Cod
		Reabilitarea și întreținerea spațiilor verzi existente	2.1.3.6
OS2.2 Servicii publice și siguranța cetățenilor	Servicii de sănătate	Organizarea unei caravane medicale în pentru persoanele defavorizate oferind acces la serviciile medicale de bază	2.2.1.1
		Derularea unor campanii de informare a populației pe teme medicale, în special campanii și programe de prevenție	2.2.1.2
	Servicii sociale	Consilierea pentru integrare pe piața muncii a categoriilor vulnerabile	2.2.2.1
		Acordarea sprijinului necesar populației de etnie rromă și categoriilor defavorizate în scopul asigurării condițiilor minime pentru școlarizarea copiilor	2.2.2.2
		Consilierea familiilor cu risc social major pentru reducerea abandonului școlar	2.2.2.3
		Continuarea măsurilor de prevenire a abandonului școlar prin acordarea de burse sociale pentru un număr 100 de elevi/ an	2.2.2.4
		Sprijinirea centrelor de îngrijire și asistență pentru persoane vârstnice	2.2.2.5
		Dezvoltarea unor noi servicii de îngrijire persoane vârstnice la domiciliu	2.2.2.6
		Înființarea unui centru de zi pentru copii aflați în situații de risc	2.2.2.7
		Înființarea unui centru medico-social pentru persoanele din categorii vulnerabile (vârstnici, cu boli cronice, dizabilități)	2.2.2.8
OS2.3 Infrastructură culturală și de petrecere timpului liber	Dezvoltarea infrastructurii turistice	Darea în funcțiune noului Centru SPA .	2.3.1.1
		Realizarea operațiunilor de restaurare și reabilitare a patrimoniului urban construit (monumente și ansambluri de arhitectură, arheologice, etc.)	2.3.1.2
	Dezvoltarea vieții culturale	Realizarea unei manifestări/expoziții dedicate actorului lugojean Bela Lugosi.	2.3.2.1
		Realizarea unei monografii a municipiului Lugoj.	2.3.2.2
		Finantarea proiectelor culturale devenite tradiționale Lugoj Clasic, Clara Peia, Concursul de tenori, Rock pe doua Roți, Bluez Fest, Festivalul internațional de folclor etc	2.3.2.3
		Informatizarea și digitalizarea bibliotecii municipale, promovarea formatelor digitale către cetățeni	2.3.2.4
	Promovarea activităților sportive	Sprijin acordat ONG urilor și inițiativelor privind sportul și mișcarea fizică în comunitate	2.3.3.1
	Infrastructura de agrement	Sprijinirea și dezvoltarea cicloturismului prin crearea de piste speciale care să asigure inclusiv accesul la obiectivele turistice din municipiu	2.3.4.1
		Programe de împădurire a terenurilor degradate	2.3.4.2
		Amenajare și dotare stații selfservice de închiriere biciclete	2.3.4.3
		Organizarea de concursuri sportive, artistice și/sau concepte inovative (Urbanism, peisagistică, robotica)	2.3.4.4
		Creșterea coeziunii sociale între membrii comunității, prin valorificarea tradițiilor și a obiceiurilor culturale locale și sărbătorirea evenimentelor locale	2.3.4.5
		Continuarea și dezvoltarea activităților culturale artistice la nivel local (festivaluri de folclor local, spectacole, etc.)	2.3.4.6
		Continuarea investițiilor în amenajarea de spații de recreere în cartierele de blocuri	2.3.4.7



Obiectiv strategic	Axa prioritară	Proiecte și intervenții	Cod
	Valorificarea patrimoniului construit	Modernizare / Sprijin privind reabilitarea arhitecturală a cladirilor istorice	2.3.5.1
		Modernizarea/ extinderea iluminatului arhitectural	2.3.5.2
		Continuarea investițiilor în promovarea și dezvoltarea muzeelor și caselor memoriale	2.3.5.3
		Reabilitarea și amenajarea casei memoriale Ion Vidu și introducerea în circuitul și agenda publică	2.3.5.4
		Înființarea unei secții / laborator de restaurare arheologică în cadrul muzeului	2.3.5.5



3.3 Obiectiv Strategic Comun 3: Dezvoltarea și modernizarea administrației publice locale

Obiectivul strategic comun *OBSC3 Dezvoltarea și modernizarea administrației publice locale*, asociat celor două direcții de dezvoltare – presupune întărirea capacității locale de planificare și de punere în practică a planurilor, măsurilor, proiectelor de dezvoltare și asociază alte **două obiective comune**:

OS3.1 Proiecte în asociere - întărirea legăturilor, a parteneriatelor, creșterea comunicării cu localitățile vecine (chiar și de peste graniță) cu scopul de a dezvolta proiecte, activități care să justifice dezvoltarea unor servicii și echipamente comune, inclusiv legături de transport persoane, mărfuri sau date;

OS3.2 Dezvoltarea accesului la serviciile publice - inclusiv on-line, de exemplu e-Administrație, e-Sănătate și e-Învățare/formare profesională, etc.

OBSC3 Dezvoltarea și modernizarea administrației publice locale	
<i>OBSC3.1 Proiecte comune</i>	<i>OBSC3.2 Dezvoltarea accesului la serviciile publice - inclusiv on-line</i>

Pentru fiecare dintre aceste obiective specifice au fost identificate **proiecte, intervenții și inițiative**, grupate în axe prioritare, care să permită atingerea acestora și care sunt prezentate în continuare:

Obiectiv Strategic Comun 3: Dezvoltarea și modernizarea administrației publice locale			
Obiectiv strategic	Axa prioritară	Proiecte și intervenții	Cod
OS3.1 Proiecte în asociere	Inițiative comune pentru dezvoltarea mediului de afaceri	Campanii de informare în rândul fermierilor privind oportunitățile de finanțare a dezvoltării activităților agricole, inclusiv pentru crearea grupurilor de producători, în parteneriat cu reprezentanți ai finanțatorilor	3.1.1.1
		Schimb de bune practici și transfer de know-how cu parteneri naționali și europeni (de ex. orașe înfrățite)	3.1.1.2
		Dezvoltarea de parteneriate cu ONG-uri în ceea ce privește susținerea și promovarea forței de muncă calificată și necalificată din plan local	3.1.1.3
	Inițiative comune pentru dezvoltarea serviciilor publice	Realizarea de parteneriate cu ONG-urile locale în probleme de asistență socială și integrare socială	3.1.2.1
		Reabilitarea / modernizarea / dezvoltarea și echiparea infrastructurii serviciilor sociale prin parteneriat public - privat	3.1.2.2



Obiectiv Strategic Comun 3: Dezvoltarea și modernizarea administrației publice locale			
Obiectiv strategic	Axa prioritară	Proiecte și intervenții	Cod
	Inițiative comune pentru educare / informare	Implementarea programelor de educație civică privind abordarea durabilă a mediului	3.1.3.1
		Inițierea unor concursuri de artă din deșeuri/reciclabile în școlile din Lugoj și mediatizarea rezultatelor	3.1.3.2
		Sprijin al municipalității pentru inițiativele civice locale în direcția protecției mediului	3.1.3.3
		Derularea unor campanii de educare pentru beneficiarii soluțiilor de digitalizare implementate pe plan local	3.1.3.4
		Derularea unor campanii de educare a adolescenților care se confruntă cu probleme, complementare educației dobândite în școli (consum de droguri, antecedente violente, alcoolism etc)	3.1.3.5
OS2.4 Dezvoltarea accesului la serviciile publice - inclusiv on-line	Consolidarea relațiilor dintre autoritățile publice și cetățeni	Dezvoltarea/modernizarea de instrumente in vederea informarii rapide si eficiente a cetatenilor (ex. îmbunătățire site/ dezvoltare aplicații de mobil pentru sesizari, inclusiv prin SMS, etc)	2.4.1.1
		Dezvoltarea serviciilor de tip e-Sănătate prin implementarea platformelor de consultații online	2.4.1.2
		Introducerea de servicii medicale/farmaceutice mobile pentru sprijinirea persoanelor în nevoie sau cu acces limitat la infrastructura de sănătate	2.4.1.3
		Sprijin prin dotarea cu tablete a familiilor cu venituri mici	2.4.1.4
		Implementarea de soluții de e-Learning în parteneriat cu Inspectoratul Județean Școlar (ex. google classroom, kinderpedia etc) pentru uz curent (ex. meditații) sau pentru situații de criză	3.2.1.5
		Implementarea de solutii informatice de comunicare cu cetățenii de tip chestionare/ feedback în vederea dezvoltării cât mai eficiente a actului administrativ	3.2.1.6
		Implementarea conceptului de Administrație Electronică la nivelul Municipiului Lugoj, pentru reducerea timpului alocat interacțiunii cu administrația publică locală	3.2.1.7
	Creșterea capacității administrative	Dezvoltarea competențelor digitale ale tuturor angajaților Primăriei municipiului Lugoj	3.2.2.1
		Instruirea si dezvoltarea continua, manageriala si profesionala a functionarilor publici	3.2.2.2
		Mentinerea sistemului de management al calitatii la nivelul municipiului Lugoj	3.2.2.3
		Dezvoltarea unui sistem informatic integrat în vederea îmbunătățirii comunicării și a schimbului de informații pe toate nivelurile interne ale administrației publice locale	3.2.2.4
		Dotarea cu echipamente IT&C performante în vederea îmbunătățirii actului administrativ	3.2.2.5



4. Plan de acțiune

Implementarea cu succes a Strategiei de Dezvoltare Durabilă presupune implicarea activă a tuturor factorilor interesați de progresul economic și social al municipiului Lugoj: instituții publice, organizații, asociații, investitori și cetățeni ai județului.

Adoptarea strategiei reprezintă un prim pas în demersul de continuare a dezvoltării durabile a municipiului, implementarea acesteia fiind condiționată de existența unor mecanisme de implementare, monitorizare și evaluare definite clar și transparent.

Planul de acțiuni în vederea implementării strategiei implică totalitatea pașilor care trebuie parcurși, a termenelor, instrumentelor manageriale și cheltuielilor necesare implementării strategiei:

Acțiune	Descrierea acțiunii propuse
Stabilirea structurii de implementare	Nominalizarea unui Responsabil pentru implementarea strategiei , care să coordoneze procesul de implementare. Nominalizarea direcțiilor din cadrul Primăriei, responsabile de implementarea proiectelor aferente obiectivelor strategice sau axelor prioritare corelate cu activitatea desfășurată.
Alocarea resurselor	Alocarea resurselor umane implicate în acest proces, cu trasarea clară a responsabilităților pentru implementarea fiecărui proiect / măsură din cele propuse. Alocarea resurselor financiare este esențială pentru succesul unei strategii. Astfel, pentru proiectele propuse vor fi identificate surse de finanțare interne sau externe.
Monitorizare, raportare, evaluare	Pentru monitorizarea strategiei se recomandă analize semestriale cu privire la progresul înregistrat în implementarea proiectelor și în atingerea indicatorilor de realizare și de rezultat, eventual în ajustarea acestora în funcție de schimbările contextului socio-economic. Strategia poate fi revizuită anula sau ori de câte ori este cazul. Situații care pot impune revizuirea strategiei sunt cele legate de actualizarea surselor de finanțare ale proiectelor propuse odată cu aprobarea programelor de finanțare aferente perioadei 2021 – 2027 sau după aprobarea strategiei județene / regionale, în urma căreia ar putea fi necesară o actualizare a proiectelor / măsurilor propuse în strategia municipiului.

Pentru a asigura o monitorizare coerentă a strategiei, este obligatoriu ca obiectivele strategice ale acesteia să fie translatate în indicatori de rezultat cu ținte aferente. Pentru a putea aprecia în ce măsură obiectivele strategice sunt atinse și strategia este eficientă, trebuie definit acest sistem integrat de indicatori de rezultat, prin intermediul căruia instituția să-și autoevalueze continuu resursele de care dispune și să acționeze în direcția creșterii eficienței utilizării acestora.



De asemenea, implementarea strategiei de dezvoltare durabilă se bazează, în principal, pe responsabilizarea direcțiilor de specialitate cu privire la implementarea proiectelor și măsurilor de acțiune propuse, respectiv:

Obiectiv strategic	Direcție responsabilă
OS1.1 Consolidarea mediului de afaceri existent	Direcția Economică
OS1.2 Diversificarea mediului de afaceri prin valorificarea resurselor locale	Direcția Economică
OS1.3 Educație, Cunoaștere Inovare și progres tehnologic	Comp. Relații cu Instituții Învățământ, Culte, Cultură, Sănătate
OS3.1 Proiecte comune	Birou Management Proiecte, Programe
OS2.1 Regenerarea comunității	Direcția Tehnică
OS2.2 Servicii publice și siguranța cetățenilor	Direcția Administrație Publică Locală Poliția Locală Lugoj Serviciul de salubritate Lugoj Serviciul de Sere și Spații verzi Serviciul de Administrare și Întreținere a Domeniului Public
OS2.3 Infrastructură culturală și de petrecerea timpului liber	Casa de Cultură a Municipiului Lugoj Muzeul de Istorie și Etnografie Lugoj Biblioteca municipală Lugoj
OS3.2 Dezvoltarea accesului la serviciile publice - inclusiv on-line	Direcția Administrație Publică Locală, Birou Informatică

Responsabilul sau echipa care coordonează implementarea strategiei trebuie să ia în considerare **riscurile** care pot să apară în implementarea strategiei și să identifice posibile **măsuri de prevenire** a apariției acestora.

Riscuri	Posibile măsuri de atenuare a riscurilor
Lipsa resurselor financiare	Planificarea anuală a resurselor financiare necesare implementării strategiei. Actualizarea semestrială a strategiei în vederea actualizării surselor de finanțare, în special a surselor de finanțare externă
Întârzieri în implementare	Stabilirea clară a responsabilităților pentru implementarea strategiei. Monitorizarea semestrială a stadiului implementării strategiei

Planul de acțiune propus pentru atingerea obiectivelor presupune împărțirea proiectelor și intervențiilor identificate în **3 niveluri de prioritate**, fiecare proiect înscriindu-se într-unul dintre aceste niveluri:

Grad de prioritate	Descrierea nivelului de prioritate
proiecte strategice	care contribuie direct și nemijlocit la realizarea obiectivelor strategice.
proiecte suport	proiecte a căror implementare/realizare susține atingerea obiectivelor strategice
proiecte punctuale	proiecte care presupun dezvoltarea punctuală a municipiului.



Împărțirea proiectelor în cele 3 niveluri de prioritate nu presupune stabilirea unei ordini a importanței proiectelor. Dincolo de importanța aparentă a proiectelor cu impact direct asupra atingerii obiectivelor strategice enunțate, nerealizarea sau neîncadrarea în orizontul de timp a proiectelor suport sau a proiectelor punctuale poate conduce la ratarea țintelor propuse de dezvoltare și la ineficiența utilizării unor resurse limitate aflate la dispoziția municipiului.

Astfel, planul de acțiune propus indică mai ales raporturile de dependență dintre rezultatele unor acțiuni din domenii diferite, de planificarea acestora (inițierea, realizarea și rezultatele obținute) depinzând succesul implementării strategiei propuse.

Nota: Nivelul de prioritate este indicat pentru fiecare proiect în Cap. 6.

Pentru **planificarea în timp a proiectelor**, în vedere maximizării impactului implementării strategiei, poate fi utilizată diagrama "matricea priorităților" sau "matricea Eisenhower", care presupune clasificarea proiectelor după criteriile importanței și urgenței:

Urgente & Importante	Urgente & Puțin importante
<p>Proiecte critice care au un impact semnificativ rezolvând nevoi acute la nivelul comunității</p> <p><i>Acțiune recomandată:</i> de implementat imediat</p> <p>Ex. proiectele strategice, rezolvarea crizelor, proiectele care sunt aproape de finalizare; proiecte majore pentru care există surse de finanțare</p>	<p>Proiecte care rezolvă o problemă comunitară cu un anumit grad de urgență, dar care nu contribuie la atingerea unui obiectiv strategic</p> <p><i>Acțiune recomandată:</i> de delegat responsabilitățile pentru rezolvarea imediată</p> <p>Ex. proiecte pentru care există surse de finanțare disponibilă, proiecte care rezolvă probleme curente</p>
Puțin urgente & Importante	Puțin urgente & Neimportante
<p>Proiecte majore care au un impact semnificativ, dar a căror implementare mai poate fi amânată pentru că nu se adresează unei nevoi urgente a comunității; sunt, în general, proiectele care fac diferența în dezvoltarea durabilă și necesită o planificare riguroasă</p> <p><i>Acțiune recomandată:</i> de planificat imediat implementarea lor</p> <p>Ex. proiecte de infrastructură; proiecte strategice</p>	<p>Proiecte ne semnificative care sunt consumatoare de timp și de alte resurse, fără impact semnificativ – efortul aferent ar trebui redirecționat către alte tipuri de proiecte mai relevante</p> <p><i>Acțiune recomandată:</i> de evitat includerea în strategie</p> <p>Ex. Proiecte cu impact ne semnificativ în îndeplinirea obiectivelor strategice</p>



5. Portofoliul de proiecte

Acest capitol al strategiei vizează prezentarea proiectelor care au fost identificate în vederea implementării strategiei de dezvoltare locală, pe fiecare obiectiv strategic.

Nr. crt.	Direcție dezvoltare	Obiectiv strategic	Axa prioritară	Proiect	Cod
1	DD 1. Dezvoltarea economiei locale	OS1.1 Consolidarea mediului de afaceri existent	Acțiuni directe de sprijinire a mediului de afaceri local	Acordarea de facilități pentru întreprinzătorii locali, precum și pentru cei care doresc să dezvolte investiții în cercetare, IT sau tehnologii nepoluante	1.1.1.1
2	DD 1. Dezvoltarea economiei locale	OS1.1 Consolidarea mediului de afaceri existent	Acțiuni directe de sprijinire a mediului de afaceri local	Acordarea de facilități fermierilor care au producții bio	1.1.1.2
3	DD 1. Dezvoltarea economiei locale	OS1.1 Consolidarea mediului de afaceri existent	Acțiuni directe de sprijinire a mediului de afaceri local	Elaborarea unui sistem stimulativ de taxe și impozite (ex: reducerea taxelor pentru domeniile economice incurajate pe plan local: turism și servicii conexe, agricultura; reducere de taxe pentru agentii economici care isi reabiliteaza din surse proprii cladirile)	1.1.1.3
4	DD 1. Dezvoltarea economiei locale	OS1.1 Consolidarea mediului de afaceri existent	Acțiuni directe de sprijinire a mediului de afaceri local	Program de promovare a Municipiului Lugoj la nivel regional ca destinație atractivă pentru dezvoltarea unei cariere (realizarea de campanii de atragere a forței de muncă)	1.1.1.4
5	DD 1. Dezvoltarea economiei locale	OS1.1 Consolidarea mediului de afaceri existent	Consolidarea infrastructurii necesare dezvoltării afacerilor	Înființarea unui parc industrial/parc tehnologic	1.1.2.1
6	DD 1. Dezvoltarea economiei locale	OS1.1 Consolidarea mediului de afaceri existent	Consolidarea infrastructurii necesare dezvoltării afacerilor	Înființarea unei fabrici de procesare a legumelor.	1.1.2.2
7	DD 1. Dezvoltarea economiei locale	OS1.1 Consolidarea mediului de afaceri existent	Consolidarea infrastructurii necesare dezvoltării afacerilor	Înființarea unei piețe en-gros care să atragă producătorii agricoli din zona Lugojului (sau înființarea unui parc industrial cu profil agroindustrial).	1.1.2.3
8	DD 1. Dezvoltarea economiei locale	OS1.1 Consolidarea mediului de afaceri existent	Consolidarea infrastructurii necesare dezvoltării afacerilor	Dezvoltarea unui accelerator de afaceri	1.1.2.4
9	DD 1. Dezvoltarea economiei locale	OS1.1 Consolidarea mediului de afaceri existent	Consolidarea infrastructurii necesare dezvoltării afacerilor	Modernizarea infrastructurii necesare zonelor industriale (platforme industriale, parc industrial, puncte economice cheie) (ex: asigurarea utilităților)	1.1.2.5
10	DD 1. Dezvoltarea economiei locale	OS1.1 Consolidarea mediului de afaceri existent	Consolidarea infrastructurii necesare dezvoltării afacerilor	Măsuri de sprijinire a relocării angajaților în Lugoj prin oferirea de facilități / sprijin pentru crearea de noi spații de cazare / locuire pentru aceștia	1.1.2.6



Nr. crt.	Directie dezvoltare	Obiectiv strategic	Axa prioritară	Proiect	Cod
11	DD 1. Dezvoltarea economiei locale	OS1.1 Consolidarea mediului de afaceri existent	Consolidarea infrastructurii necesare dezvoltării afacerilor	Optimizarea rutelor de transport public intern pentru facilitarea mobilității interne a forței de muncă către marii angajatori din Lugoj	1.1.2.7
12	DD 1. Dezvoltarea economiei locale	OS1.1 Consolidarea mediului de afaceri existent	Consolidarea infrastructurii necesare dezvoltării afacerilor	Crearea unei traversări a centurii în zona Tapia pentru muncitorii care merg la lucru	1.1.2.8
13	DD 1. Dezvoltarea economiei locale	OS1.2 Diversificarea mediului de afaceri prin valorificarea resurselor locale	Sprijinirea creșterii economice a turismului	Realizarea și implementarea unui plan de marketing turistic care să ia în calcul toate posibilitățile de dezvoltare a turismului local, inclusiv promovarea unităților de primire turistică și a serviciilor conexe turismului (ex. prin CNIPT Lugoj - www.turismlugoj.ro)	1.2.1.1
14	DD 1. Dezvoltarea economiei locale	OS1.2 Diversificarea mediului de afaceri prin valorificarea resurselor locale	Sprijinirea creșterii economice a turismului	Includerea tuturor obiectivelor de patrimoniu in circuitul turistic in vederea atragerii de noi turisti	1.2.1.2
15	DD 1. Dezvoltarea economiei locale	OS1.2 Diversificarea mediului de afaceri prin valorificarea resurselor locale	Sprijinirea creșterii economice și a afacerilor cu resurse locale	Infiintarea unui incubator de afaceri, pentru sprijinirea start-up-urilor	1.2.2.1
16	DD 1. Dezvoltarea economiei locale	OS1.2 Diversificarea mediului de afaceri prin valorificarea resurselor locale	Sprijinirea creșterii economice și a afacerilor cu resurse locale	Sprijin pentru stimularea parteneriatelor cu scopul valorificării resurselor locale (ex. facilitarea interacțiunii dintre producători agricoli și unități de cazare/alimentație, dezvoltarea de pachete turistice integrate prin colabărări între unități de cazare și prestatori de servicii etc)	1.2.2.2
17	DD 1. Dezvoltarea economiei locale	OS1.3 Educație, Cunoaștere Inovare și progres tehnologic	Consolidarea infrastructurii educaționale	Finalizarea și darea în folosință a Centrului de Zi multicultural din Cartierul "Balta Lată"	1.3.1.1
18	DD 1. Dezvoltarea economiei locale	OS1.3 Educație, Cunoaștere Inovare și progres tehnologic	Consolidarea infrastructurii educaționale	Mansardarea Liceului Tehnologic "Aurel Vlaicu"	1.3.1.2
19	DD 1. Dezvoltarea economiei locale	OS1.3 Educație, Cunoaștere Inovare și progres tehnologic	Consolidarea infrastructurii educaționale	Dezvoltarea și continuarea lucrărilor de reabilitare / modernizare a unităților de învățământ	1.3.1.3
20	DD 1. Dezvoltarea economiei locale	OS1.3 Educație, Cunoaștere Inovare și progres tehnologic	Consolidarea infrastructurii educaționale	Construirea locurilor de cazare pentru elevii din cadrul unităților de învățământ regasite la nivelul municipiului Lugoj	1.3.1.4



Nr. crt.	Direcție dezvoltare	Obiectiv strategic	Axa prioritară	Proiect	Cod
21	DD 1. Dezvoltarea economiei locale	OS1.3 Educație, Cunoaștere Inovare și progres tehnologic	Sprijin pentru inovare și transfer tehnologic	Suport local pentru cooperare între întreprinderile locale, instituții din educație, centre de cercetare și diverși catalizatori (firme de consultanță, furnizori de servicii de formare profesională continuă, bănci și instituții de creditare, etc.) având ca obiectiv transferul tehnologic și inovarea	1.3.2.1
22	DD 1. Dezvoltarea economiei locale	OS1.3 Educație, Cunoaștere Inovare și progres tehnologic	Sprijin pentru inovare și transfer tehnologic	Sprijinirea înființării unui centru de cercetare - inovare cu aplicabilitate inclusiv în tehnologiile utilizate în producția locală	1.3.2.2
23	DD 1. Dezvoltarea economiei locale	OS1.3 Educație, Cunoaștere Inovare și progres tehnologic	Sprijin pentru promovarea culturii antreprenoriale	Suținerea dezvoltării de programe educaționale pentru crearea de abilități antreprenoriale (ex. Campanii de informare privind dezvoltarea abilităților antreprenoriale în rândul tinerilor, pentru facilitarea accesului acestora la finanțare de tip START-up)	1.3.3.1
24	DD 1. Dezvoltarea economiei locale	OS1.3 Educație, Cunoaștere Inovare și progres tehnologic	Sprijin pentru promovarea culturii antreprenoriale	Crearea unor programe de educație și formare antreprenorială destinate liceenilor	1.3.3.2
25	DD 1. Dezvoltarea economiei locale	OS1.3 Educație, Cunoaștere Inovare și progres tehnologic	Sprijinirea programelor de pregătire a forței de muncă	Suport local pentru dezvoltarea programe de educație și formare privind calificările și abilitățile cerute de industriile și serviciile locale	1.3.4.1
26	DD 1. Dezvoltarea economiei locale	OS1.3 Educație, Cunoaștere Inovare și progres tehnologic	Sprijinirea programelor de pregătire a forței de muncă	Continuarea derulării cursuri de specializare pentru persoanele care lucrează în domeniul medical și social	1.3.4.2
27	DD 1. Dezvoltarea economiei locale	OS1.3 Educație, Cunoaștere Inovare și progres tehnologic	Sprijinirea programelor de pregătire a forței de muncă	Sprijin pentru programele de pregătire a forței de muncă locale în domeniul serviciilor turistice	1.3.4.3
28	DD 1. Dezvoltarea economiei locale	OS1.3 Educație, Cunoaștere Inovare și progres tehnologic	Sprijinirea programelor de pregătire a forței de muncă	Sprijin pentru programele de pregătire destinate producătorilor agricoli și lucrătorilor din domeniul agro-alimentar	1.3.4.4
29	DD 1. Dezvoltarea economiei locale	OS1.3 Educație, Cunoaștere Inovare și progres tehnologic	Sprijinirea programelor de pregătire a forței de muncă	Dezvoltarea unui parteneriat între mediul universitar și reprezentanții economici prin introducerea de noi specializări și derularea de programe de practică și licențiere on-site (ex. elaborarea lucrărilor de diplomă la locul de muncă)	1.3.4.5
30	DD 1. Dezvoltarea economiei locale	OS1.3 Educație, Cunoaștere Inovare și progres tehnologic	Sprijinirea programelor de pregătire a forței de muncă	Sprijin pentru formarea continuă și perfecționarea educatorilor, învățătorilor, instructorilor și profesorilor din unitățile de învățământ	1.3.4.6
31	DD 1. Dezvoltarea economiei locale	OS1.3 Educație, Cunoaștere Inovare și progres tehnologic	Sprijinirea programelor de pregătire a forței de muncă	Dezvoltarea competențelor în domeniul informatic ale cadrelor didactice și ale formatorilor	1.3.4.7

Strategia de Dezvoltare Durabilă a Municipiului Lugoj pentru perioada 2021-2027



Nr. crt.	Direcție dezvoltare	Obiectiv strategic	Axa prioritară	Proiect	Cod
32	DD 1. Dezvoltarea economiei locale	OS1.3 Educație, Cunoaștere Inovare și progres tehnologic	Sprrijinirea programelor de pregătire a forței de muncă	Promovarea oportunităților de calificare și angajare la nivel local a șomerilor	1.3.4.8
33	DD 1. Dezvoltarea economiei locale	OS1.3 Educație, Cunoaștere Inovare și progres tehnologic	Sprrijinirea programelor de pregătire a forței de muncă	Dezvoltarea de programe de instruire și reconversie profesională	1.3.4.9
34	DD 1. Dezvoltarea economiei locale	OS1.3 Educație, Cunoaștere Inovare și progres tehnologic	Sprrijinirea programelor de pregătire a forței de muncă	Dezvoltarea de programe de instruire / specializare pentru integrarea persoanelor din categorii defavorizate pe piața forței de muncă	1.3.4.10
35	OBSC3. Dezvoltarea și modernizarea administrației publice locale	OS3.1 Proiecte în asociere	Inițiative comune pentru dezvoltarea mediului de afaceri	Campanii de informare în rândul fermierilor privind oportunitățile de finanțare a dezvoltării activităților agricole, inclusiv pentru crearea grupurilor de producători, în parteneriat cu reprezentanți ai finanțatorilor	3.1.1.1
36	OBSC3. Dezvoltarea și modernizarea administrației publice locale	OS3.1 Proiecte în asociere	Inițiative comune pentru dezvoltarea mediului de afaceri	Schimb de bune practici și transfer de know-how cu parteneri naționali și europeni (de ex. orașe înfrățite)	3.1.1.2
37	OBSC3. Dezvoltarea și modernizarea administrației publice locale	OS3.1 Proiecte în asociere	Inițiative comune pentru dezvoltarea mediului de afaceri	Dezvoltarea de parteneriate cu ONG-uri în ceea ce privește susținerea și promovarea forței de muncă calificată și necalificată din plan local	3.1.1.3
38	OBSC3. Dezvoltarea și modernizarea administrației publice locale	OS3.1 Proiecte în asociere	Inițiative comune pentru dezvoltarea serviciilor publice	Realizarea de parteneriate cu ONG-urile locale în probleme de asistență socială și integrare socială	3.1.2.1
39	OBSC3. Dezvoltarea și modernizarea administrației publice locale	OS3.1 Proiecte în asociere	Inițiative comune pentru dezvoltarea serviciilor publice	Reabilitarea / modernizarea / dezvoltarea și echiparea infrastructurii serviciilor sociale prin parteneriat public - privat	3.1.2.2
40	OBSC3. Dezvoltarea și modernizarea administrației publice locale	OS3.1 Proiecte în asociere	Inițiative comune pentru educare / informare	Implementarea programelor de educație civică privind abordarea durabilă a mediului	3.1.3.1
41	OBSC3. Dezvoltarea și modernizarea administrației publice locale	OS3.1 Proiecte în asociere	Inițiative comune pentru educare / informare	Inițierea unor concursuri de artă din deșuri/reciclabile în școlile din Lugoj și mediatizarea rezultatelor	3.1.3.2
42	OBSC3. Dezvoltarea și modernizarea administrației publice locale	OS3.1 Proiecte în asociere	Inițiative comune pentru educare / informare	Sprrijin al municipalității pentru inițiativele civice locale în direcția protecției mediului	3.1.3.3
43	OBSC3. Dezvoltarea și modernizarea administrației publice locale	OS3.1 Proiecte în asociere	Inițiative comune pentru educare / informare	Derularea unor campanii de educare pentru beneficiarii soluțiilor de digitalizare implementate pe plan local	3.1.3.4



Nr. crt.	Direcție dezvoltare	Obiectiv strategic	Axa prioritară	Proiect	Cod
44	OBSC3. Dezvoltarea și modernizarea administrației publice locale	OS3.1 Proiecte în asociere	Inițiative comune pentru educare / informare	Derularea unor campanii de educare a adolescenților care se confruntă cu probleme, complementare educației dobândite în școli (consum de droguri, antecedente violente, alcoolism etc)	3.1.3.5
45	DD 2. Creșterea calității locuirii	OS2.1 Regenerarea comunității	Modernizarea infrastructurii urbane	Amenajarea de noi locuri de parcare	2.1.1.1
46	DD 2. Creșterea calității locuirii	OS2.1 Regenerarea comunității	Modernizarea infrastructurii urbane	Reabilitarea structurală și creșterea performanței energetice a blocurilor de locuințe, inclusiv promovarea utilizării resurselor regenerabile de energie pentru alimentarea acestora	2.1.1.2
47	DD 2. Creșterea calității locuirii	OS2.1 Regenerarea comunității	Modernizarea infrastructurii urbane	Modernizarea spațiilor publice urbane	2.1.1.3
48	DD 2. Creșterea calității locuirii	OS2.1 Regenerarea comunității	Modernizarea infrastructurii urbane	Modernizarea/ crearea de spații de joacă pentru copii	2.1.1.4
49	DD 2. Creșterea calității locuirii	OS2.1 Regenerarea comunității	Modernizarea infrastructurii urbane	Promovarea transportului public nepoluant	2.1.1.5
50	DD 2. Creșterea calității locuirii	OS2.1 Regenerarea comunității	Modernizarea infrastructurii urbane	Dezvoltarea/Modernizarea de facilități tip after-school și creșe pentru copii	2.1.1.6
51	DD 2. Creșterea calității locuirii	OS2.1 Regenerarea comunității	Modernizarea infrastructurii urbane	Construcția, reabilitarea și modernizarea locuințelor sociale, inclusiv în parteneriat public-privat	2.1.1.7
52	DD 2. Creșterea calității locuirii	OS2.1 Regenerarea comunității	Modernizarea infrastructurii urbane	Reabilitarea, modernizarea și dotarea Spitalului Municipal Lugoj	2.1.1.8
53	DD 2. Creșterea calității locuirii	OS2.1 Regenerarea comunității	Modernizarea infrastructurii urbane	Construirea unui spital nou	2.1.1.9
54	DD 2. Creșterea calității locuirii	OS2.1 Regenerarea comunității	Modernizarea infrastructurii urbane	Implementarea soluțiilor de tip "Smart Cities" pentru a crește calitatea vieții și conectarea urbană	2.1.1.10
55	DD 2. Creșterea calității locuirii	OS2.1 Regenerarea comunității	Modernizarea infrastructurii urbane	Extinderea rețelei de camere de supraveghere în oraș mai ales în parcuri și alte spații publice	2.1.1.11
56	DD 2. Creșterea calității locuirii	OS2.1 Regenerarea comunității	Modernizarea infrastructurii urbane	Montarea unor stâlpi mobili pentru a permite transformarea zonei centrale în zonă pietonală sau zonă cu trafic limitat	2.1.1.12
57	DD 2. Creșterea calității locuirii	OS2.1 Regenerarea comunității	Modernizarea rețelelor de utilități	Modernizarea infrastructurii de iluminat public (stradal, pietonal, ornamental)	2.1.2.1
58	DD 2. Creșterea calității locuirii	OS2.1 Regenerarea comunității	Modernizarea rețelelor de utilități	Reorganizarea cablurilor de utilitati prin relocarea acestora in subteran	2.1.2.2
59	DD 2. Creșterea calității locuirii	OS2.1 Regenerarea comunității	Modernizarea rețelelor de utilități	Extinderea/ Modernizarea sistemelor de apă uzată la nivelul municipiului Lugoj	2.1.2.3
60	DD 2. Creșterea calității locuirii	OS2.1 Regenerarea comunității	Modernizarea rețelelor de utilități	Continuarea lucrărilor de reabilitare a rețelei de alimentare cu apă la nivelul Municipiului Lugoj	2.1.2.4



Nr. crt.	Direcție dezvoltare	Obiectiv strategic	Axa prioritară	Proiect	Cod
61	DD 2. Creșterea calității locuirii	OS2.1 Regenerarea comunității	Modernizarea rețelelor de utilități	Modernizarea infrastructurii rutiere a strazilor și a drumurilor la nivelul Municipiului Lugoj	2.1.2.5
62	DD 2. Creșterea calității locuirii	OS2.1 Regenerarea comunității	Modernizarea rețelelor de utilități	Remediarea drumurilor din oras acolo unde au aparut gropi, denivelari sau alte defectiuni	2.1.2.6
63	DD 2. Creșterea calității locuirii	OS2.1 Regenerarea comunității	Modernizarea rețelelor de utilități	Continuarea demersurilor de sistematizare rutieră, inclusiv fluidizarea traficului rutier	2.1.2.7
64	DD 2. Creșterea calității locuirii	OS2.1 Regenerarea comunității	Modernizarea rețelelor de utilități	Modernizarea și extinderea pistelor de biciclete	2.1.2.8
65	DD 2. Creșterea calității locuirii	OS2.1 Regenerarea comunității	Modernizarea rețelelor de utilități	Extinderea rețelei de gaz în Tapia și Măguri	2.1.2.9
66	DD 2. Creșterea calității locuirii	OS2.1 Regenerarea comunității	Modernizarea rețelelor de utilități	Modernizarea celor 3 uzine de apă ale orașului	2.1.2.10
67	DD 2. Creșterea calității locuirii	OS2.1 Regenerarea comunității	Modernizarea rețelelor de utilități	Reabilitarea stației de epurare a Lugojului	2.1.2.11
68	DD 2. Creșterea calității locuirii	OS2.1 Regenerarea comunității	Modernizarea rețelelor de utilități	Construirea unei rețele de canalizare urbană	2.1.2.12
69	DD 2. Creșterea calității locuirii	OS2.1 Regenerarea comunității	Dezvoltarea și modernizarea infrastructurii de mediu	Reabilitarea termică și eficientizare energetică a clădirilor publice	2.1.3.1
70	DD 2. Creșterea calității locuirii	OS2.1 Regenerarea comunității	Dezvoltarea și modernizarea infrastructurii de mediu	Suținerea și promovarea acțiunilor de întreținere a pădurilor	2.1.3.2
71	DD 2. Creșterea calității locuirii	OS2.1 Regenerarea comunității	Dezvoltarea și modernizarea infrastructurii de mediu	Reabilitarea și reconversia siturilor industriale total sau parțial abandonate (brownfield) inclusiv a căilor ferate uzinale și a fostelor unități militare în zone rezidențiale sau în spații publice pentru a servi unor noi destinații (spații de agrement, centre culturale/educaționale, etc.)	2.1.3.3
72	DD 2. Creșterea calității locuirii	OS2.1 Regenerarea comunității	Dezvoltarea și modernizarea infrastructurii de mediu	Contribuție la crearea, extinderea și menținerea spațiilor verzi	2.1.3.4
73	DD 2. Creșterea calității locuirii	OS2.1 Regenerarea comunității	Dezvoltarea și modernizarea infrastructurii de mediu	Implementarea sistemelor de alertă pentru poluarea atmosferei, apei și solului	2.1.3.4
74	DD 2. Creșterea calității locuirii	OS2.2 Servicii publice și siguranța cetățenilor	Servicii de sănătate	Organizarea unei caravane medicale în pentru persoanele defavorizate oferind acces la serviciile medicale de baza.	2.2.1.1
75	DD 2. Creșterea calității locuirii	OS2.2 Servicii publice și siguranța cetățenilor	Servicii de sănătate	Derularea unor campanii de informare a populației pe teme medicale, în special campanii și programe de prevenție	2.2.1.2



Nr. crt.	Direcție dezvoltare	Obiectiv strategic	Axa prioritară	Proiect	Cod
76	DD 2. Creșterea calității locuirii	OS2.2 Servicii publice și siguranța cetățenilor	Servicii sociale	Consilierea pentru integrare pe piața muncii a categoriilor vulnerabile	2.2.2.1
77	DD 2. Creșterea calității locuirii	OS2.2 Servicii publice și siguranța cetățenilor	Servicii sociale	Acordarea sprijinului necesar populației de etnie rromă și categoriilor defavorizate în scopul asigurării condițiilor minime pentru școlarizarea copiilor	2.2.2.2
78	DD 2. Creșterea calității locuirii	OS2.2 Servicii publice și siguranța cetățenilor	Servicii sociale	Consilierea familiilor cu risc social major pentru reducerea abandonului școlar	2.2.2.3
79	DD 2. Creșterea calității locuirii	OS2.2 Servicii publice și siguranța cetățenilor	Servicii sociale	Creșterea gradului de conștientizare a nevoii de educație prin acordarea de burse pentru un număr 100 de elevi/ an	2.2.2.4
80	DD 2. Creșterea calității locuirii	OS2.2 Servicii publice și siguranța cetățenilor	Servicii sociale	Sprijinirea centrelor de îngrijire și asistență pentru persoane vârstnice	2.2.2.5
81	DD 2. Creșterea calității locuirii	OS2.2 Servicii publice și siguranța cetățenilor	Servicii sociale	Dezvoltarea unor noi servicii de îngrijire persoane vârstnice la domiciliu	2.2.2.6
82	DD 2. Creșterea calității locuirii	OS2.2 Servicii publice și siguranța cetățenilor	Servicii sociale	Înființarea unui centru de zi pentru copii aflați în situații de risc	2.2.2.7
83	DD 2. Creșterea calității locuirii	OS2.2 Servicii publice și siguranța cetățenilor	Servicii sociale	Înființarea unui centru medico-social pentru persoanele din categorii vulnerabile (persoane vârstnice , cu boli cronice, dizabilități)	2.2.2.8
84	DD 2. Creșterea calității locuirii	OS2.1 Regenerarea comunității	Dezvoltarea și modernizarea infrastructurii de mediu	Reabilitarea și întreținerea spațiilor verzi existente	2.1.3.5
85	DD 2. Creșterea calității locuirii	OS2.3 Infrastructură culturală și de petrecere a timpului liber	Dezvoltarea infrastructurii turistice	Darea în funcțiune noului Centru SPA	2.3.1.1
86	DD 2. Creșterea calității locuirii	OS2.3 Infrastructură culturală și de petrecere a timpului liber	Dezvoltarea infrastructurii turistice	Realizarea operațiunilor de restaurare și reabilitare a patrimoniului urban construit (monumente și ansambluri de arhitectură, arheologice, etc.)	2.3.1.2
87	DD 2. Creșterea calității locuirii	OS2.3 Infrastructură culturală și de petrecere a timpului liber	Dezvoltarea vieții culturale	Realizarea unei manifestări/expoziții dedicate actorului lugojean Bela Lugosi.	2.3.2.1
88	DD 2. Creșterea calității locuirii	OS2.3 Infrastructură culturală și de petrecere a timpului liber	Dezvoltarea vieții culturale	Realizarea unei monografii a municipiului Lugoj.	2.3.2.2
89	DD 2. Creșterea calității locuirii	OS2.3 Infrastructură culturală și de petrecere a timpului liber	Dezvoltarea vieții culturale	Finanțarea proiectelor culturale devenite tradiționale Lugoj Clasic, Clara Peia, Concursul de tenori, Rock pe două Roți, Bluez Fest, Festivalul internațional de folclor etc	2.3.2.3



Nr. crt.	Direcție dezvoltare	Obiectiv strategic	Axa prioritară	Proiect	Cod
90	DD 2. Creșterea calității locuirii	OS2.3 Infrastructură culturală și de petrecere a timpului liber	Dezvoltarea vieții culturale	Informatizarea și digitalizarea bibliotecii municipale, promovarea formatelor digitale către cetățeni	2.3.2.4
91	DD 2. Creșterea calității locuirii	OS2.3 Infrastructură culturală și de petrecere a timpului liber	Promovarea activităților sportive	Sprijin acordat ONG urilor si inițiativelor privind sportul și mișcarea fizică in comunitate	2.3.3.1
92	DD 2. Creșterea calității locuirii	OS2.3 Infrastructură culturală și de petrecere a timpului liber	Infrastructura de agrement	Sprijinirea și dezvoltarea cicloturismului prin crearea de piste speciale care să asigure inclusiv accesul la obiectivele turistice din municipiu	2.3.4.1
93	DD 2. Creșterea calității locuirii	OS2.3 Infrastructură culturală și de petrecere a timpului liber	Infrastructura de agrement	Programe de împădurire a terenurilor degradate	2.3.4.2
94	DD 2. Creșterea calității locuirii	OS2.3 Infrastructură culturală și de petrecere a timpului liber	Infrastructura de agrement	Amenajare și dotare stații selfservice de închiriere biciclete	2.3.4.3
95	DD 2. Creșterea calității locuirii	OS2.3 Infrastructură culturală și de petrecere a timpului liber	Infrastructura de agrement	Organizarea de concursuri sportive, artistice si/sau concepte inovative (Urbanism, peisagistică, robotica)	2.3.4.4
96	DD 2. Creșterea calității locuirii	OS2.3 Infrastructură culturală și de petrecere a timpului liber	Infrastructura de agrement	Creșterea coeziunii sociale între membrii comunității, prin valorificarea tradițiilor și a obiceiurilor culturale locale și sărbătorirea evenimentelor locale	2.3.4.5
97	DD 2. Creșterea calității locuirii	OS2.3 Infrastructură culturală și de petrecere a timpului liber	Infrastructura de agrement	Continuarea si dezvoltarea activităților cultural artistice la nivel local (festivaluri de folclor local, spectacole, etc.)	2.3.4.6
98	DD 2. Creșterea calității locuirii	OS2.3 Infrastructură culturală și de petrecere a timpului liber	Infrastructura de agrement	Continuarea investițiilor în amenajarea de spații de recreere în cartierele de blocuri	2.3.4.7
99	DD 2. Creșterea calității locuirii	OS2.3 Infrastructură culturală și de petrecere a timpului liber	Valorificarea patrimoniului construit	Modernizare / Sprijin privind reabilitarea arhitecturală a cladirilor istorice	2.3.5.1
100	DD 2. Creșterea calității locuirii	OS2.3 Infrastructură culturală și de petrecere a timpului liber	Valorificarea patrimoniului construit	Modernizarea/ extinderea iluminatului arhitectural	2.3.5.2
101	DD 2. Creșterea calității locuirii	OS2.3 Infrastructură culturală și de petrecere a timpului liber	Valorificarea patrimoniului construit	Continuarea investițiilor în promovarea si dezvoltarea muzeelor și caselor memoriale.	2.3.5.3



Nr. crt.	Direcție dezvoltare	Obiectiv strategic	Axa prioritară	Proiect	Cod
102	DD 2. Creșterea calității locuirii	OS2.3 Infrastructură culturală și de petrecere a timpului liber	Valorificarea patrimoniului construit	Reabilitarea și amenajarea casei memoriale Ion Vidu și introducerea în circuitul și agenda publică	2.3.5.4
103	DD 2. Creșterea calității locuirii	OS2.3 Infrastructură culturală și de petrecere a timpului liber	Valorificarea patrimoniului construit	Înființarea unei secții / laborator de restaurare arheologică în cadrul muzeului	2.3.5.5
104	OBSC3. Dezvoltarea și modernizarea administrației publice locale	OS3.2 Dezvoltarea accesului la serviciile publice - inclusiv on-line	Consolidarea relațiilor dintre autoritățile publice și cetățeni	Dezvoltarea/modernizarea de instrumente in vederea informarii rapide si eficiente a cetatenilor (ex. îmbunătățire site/ dezvoltare aplicații de mobil pentru sesizari, inclusiv prin SMS, etc)	3.2.1.1
105	OBSC3. Dezvoltarea și modernizarea administrației publice locale	OS3.2 Dezvoltarea accesului la serviciile publice - inclusiv on-line	Consolidarea relațiilor dintre autoritățile publice și cetățeni	Dezvoltarea serviciilor de tip e-Sănătate prin implementarea platformelor de consultații online	3.2.1.2
106	OBSC3. Dezvoltarea și modernizarea administrației publice locale	OS3.2 Dezvoltarea accesului la serviciile publice - inclusiv on-line	Consolidarea relațiilor dintre autoritățile publice și cetățeni	Introducerea de servicii medicale/farmaceutice mobile pentru sprijinirea persoanelor în nevoie sau cu acces limitat la infrastructura de sănătate	3.2.1.3
107	OBSC3. Dezvoltarea și modernizarea administrației publice locale	OS3.2 Dezvoltarea accesului la serviciile publice - inclusiv on-line	Consolidarea relațiilor dintre autoritățile publice și cetățeni	Sprijin prin dotarea cu tablete a familiilor cu venituri mici	3.2.1.4
108	OBSC3. Dezvoltarea și modernizarea administrației publice locale	OS3.2 Dezvoltarea accesului la serviciile publice - inclusiv on-line	Consolidarea relațiilor dintre autoritățile publice și cetățeni	Implementarea de soluții de e-Learning în parteneriat cu Inspectoratul Județean Școlar (ex. google classroom, kinderpedia etc) pentru uz curent (ex. meditații) sau pentru situații de criză	3.2.1.5
109	OBSC3. Dezvoltarea și modernizarea administrației publice locale	OS3.2 Dezvoltarea accesului la serviciile publice - inclusiv on-line	Consolidarea relațiilor dintre autoritățile publice și cetățeni	Implementarea de solutii informatice de comunicare cu cetățenii de tip chestionare/ feedback în vederea dezvoltării cât mai eficiente a actului administrativ	3.2.1.6
110	OBSC3. Dezvoltarea și modernizarea administrației publice locale	OS3.2 Dezvoltarea accesului la serviciile publice - inclusiv on-line	Consolidarea relațiilor dintre autoritățile publice și cetățeni	Implementarea conceptului de Administrație Electronică la nivelul Municipiului Lugoj, pentru reducerea timpului alocat interacțiunii cu administrația publică locală	3.2.1.7
111	OBSC3. Dezvoltarea și modernizarea administrației publice locale	OS3.2 Dezvoltarea accesului la serviciile publice - inclusiv on-line	Creșterea capacității administrative	Dezvoltarea competențelor digitale ale tuturor angajaților Primăriei municipiului Lugoj	3.2.2.1
112	OBSC3. Dezvoltarea și modernizarea administrației publice locale	OS3.2 Dezvoltarea accesului la serviciile publice - inclusiv on-line	Creșterea capacității administrative	Instruirea si dezvoltarea continua, manageriala si profesionala a functionarilor publici	3.2.2.2
113	OBSC3. Dezvoltarea și modernizarea administrației publice locale	OS3.2 Dezvoltarea accesului la serviciile publice - inclusiv on-line	Creșterea capacității administrative	Mentinerea sistemului de management al calitatii la nivelul municipiului Lugoj	3.2.2.3



Nr. crt.	Directie dezvoltare	Obiectiv strategic	Axa prioritară	Proiect	Cod
114	OBSC3. Dezvoltarea și modernizarea administrației publice locale	OS3.2 Dezvoltarea accesului la serviciile publice - inclusiv on-line	Creșterea capacității administrative	Dezvoltarea unui sistem informatic integrat în vederea îmbunătățirii comunicării și a schimbului de informații pe toate nivelurile interne ale administrației publice locale	3.2.2.4
115	OBSC3. Dezvoltarea și modernizarea administrației publice locale	OS3.2 Dezvoltarea accesului la serviciile publice - inclusiv on-line	Creșterea capacității administrative	Dotarea cu echipamente IT&C performante în vederea îmbunătățirii actului administrativ	3.2.2.5



6. Evaluarea și monitorizarea strategiei

Pentru a urmări gradul de îndeplinire a obiectivelor stabilite în cadrul Strategiei de Dezvoltare Durabilă a Municipiului Lugoj, este necesară o monitorizare permanentă și o evaluare a rezultatelor acțiunilor întreprinse.

Portofoliul de proiecte este stabilit pentru orizontul de timp 2021 – 2027, proiectele având durate diferite în timp, ceea ce înseamnă că și obiectivele stabilite vor putea fi atinse treptat, pe baza unui Plan de acțiune anual.

Implementarea unei strategii de dezvoltare durabilă se bazează, de asemenea, pe responsabilizare. În acest sens, monitorizarea și evaluarea strategiei se va realiza la nivelul Biroului Management Proiecte, Programe. Prin Dispoziție a Primărilor Municipiului Lugoj se va constitui **Grupul de monitorizare și evaluare**, compus din reprezentanți ai principalelor direcții responsabile de implementarea strategiei, respectiv:

- Biroul Management Proiecte, Programe
- Direcția Administrație Publică Locală
- Direcția Tehnică
- Direcția Economică

Atribuțiile propuse pentru Grupul de monitorizare și evaluare:

- ✓ Asigurarea legăturilor cu agenții economici, organizațiile neguvernamentale, etc.
- ✓ Culegerea de rapoarte cu privire la stadiul implementării proiectelor cuprinse în strategie
- ✓ Identificarea proiectelor implementate la nivelul județului, care contribuie la îndeplinirea obiectivelor și care nu au putut fi nominalizate în strategie
- ✓ Implicare în stabilirea de măsuri pentru obținerea de finanțare pentru acele proiecte care nu au obținut finanțare în cel puțin trei ani de la începerea implementării strategiei

Pentru evaluarea rezultatelor și efectelor implementării se folosesc o serie de indicatori ce măsoară impactul strategiei:

- **Indicatori de realizare** – reflectă ceea ce s-a produs prin implementarea proiectelor propuse în strategie. Realizările imediate țin de răspunderea exclusivă a structurilor responsabile cu managementul proiectelor respective, care trebuie să raporteze pe marginea lor prin intermediul sistemului de monitorizare.
- **Indicatori de rezultat** – măsoară avantajele resimțite de beneficiarii finali ai acestor proiecte. Indicatorii de rezultat ne arată dacă s-a îndeplinit scopul pentru care au fost implementate aceste proiecte.

Având în vedere că Municipiul Lugoj a implementat sistemul de management al calității ISO 9001:2015, Planul de acțiune pentru implementarea strategiei poate fi corelat cu planul aferent îndeplinirii obiectivelor proprii, inclusiv a celor referitoare la calitate. O parte din indicatorii de rezultat pot fi măsurați anual prin sondaje de măsurare a gradului de satisfacție al cetățenilor sau a mediului de afaceri.

Strategia de Dezvoltare Durabilă a Municipiului Lugoj pentru perioada 2021-2027



Indicatorii de rezultat propuși pentru fiecare obiectiv strategic sunt sintetizați în continuare:

Obiectiv strategic	Indicatori de rezultat	Valoare de referință	Valoare țintă	Sursa de informare a valorii indicatorului
OS1.1 Consolidarea mediului de afaceri existent	Cifra de afaceri totală realizată de mediul de afaceri din municipiul Lugoj	1.892.258.251 lei (2018)	+20% (2025)	Oficiul Registrului Comerțului
OS1.2 Diversificarea mediului de afaceri prin valorificarea resurselor locale	Numărul de firme cu sediul în municipiul Lugoj	2.241 firme (2018)	+10% (2025)	Oficiul Registrului Comerțului
OS1.3 Educație, Cunoaștere Inovare și progres tehnologic	Numărul de absolvenți de învățământ liceal și superior care și-au găsit locuri de muncă în Lugoj	-	+20% (2025)	Liceele din Lugoj Universitatea Europeană "Iosif Constantin Drăgan"
OS3.1 Proiecte în asociere	Număr de proiecte dezvoltate de UAT Lugoj în parteneriat cu alte instituții	-	2 / an (2027)	Primăria Lugoj - Birou Management Proiecte, Programe
OS2.1 Regenerarea comunității	% răspunsuri pozitive privind percepția cetățenilor asupra serviciilor publice	/	> 50% (2027)	Primăria Municipiului Lugoj - Sondaj în rândul lugojenilor
OS2.2 Servicii publice și siguranța cetățenilor	% răspunsuri pozitive privind percepția cetățenilor asupra serviciilor publice – sanitare, sociale, de siguranță a cetățenilor	/	> 50% (2027)	Sondaj locuitori / mediul de afaceri
OS2.3 Infrastructură culturală și de petrecerea timpului liber	% creștere a numărului de vizitatori în muzee și colecții publice	3.000 (2018)	+15% (2025)	INS (ART113A)
	Numărul de sosiri în structuri de primire turistică	11.495 (2018)	+15% (2025)	INS (TUR104E)
OS3.2 Dezvoltarea accesului la serviciile publice - inclusiv on-line	% răspunsuri pozitive privind percepția cetățenilor asupra serviciilor publice	/	> 50% (2027)	Primăria Lugoj - Direcția Administrație Publică Locală



7. ANEXĂ – FIȘE DE PROIECT

Fișa de proiect 1. Inițierea unui incubator de afaceri, pentru sprijinirea start-up-urilor

Titlul proiectului: Inițierea unui incubator de afaceri, pentru sprijinirea start-up-urilor			
Relevanța pentru Strategia de Dezvoltare a municipiului Lugoj	Direcția de dezvoltare prioritară 1: Dezvoltarea economiei locale Obiectiv strategic 1.2: Diversificarea mediului de afaceri prin valorificarea resurselor locale Axa Prioritară: Sprijinirea creșterii economice și a afacerilor cu resurse locale		
Încadrarea în strategii europene / naționale / regionale / județene:	Context european: Politica de Coeziune a Uniunii Europene 2021-2027 – "O Europă mai inteligentă" Context național: Strategia Națională pentru Dezvoltare Durabilă a României Orizonturi 2013-2020-2030 Context regional: Planul pentru Dezvoltare Regională (PDR) 2021-2027		
Justificarea necesității proiectului: <i>obiectivul proiectului constă în realizarea unei structuri locale de sprijinire a afacerilor, prin încurajarea inițiativei antreprenoriale locale</i> Etape necesare: <ol style="list-style-type: none"> 1) Identificarea terenului/spațiului de amplasare 2) Emiterea Hotărârii de Consiliu Local pentru aprobarea proiectului 3) Elaborarea studiului de fezabilitate 4) Identificarea investitorilor și partenerilor interesați 5) Obținerea finanțării 6) Ridicarea construcției/reabilitarea spațiului existent 7) Amenajarea spațiului avut în vedere pentru acest obiectiv 8) Selectarea administratorului 9) Selectarea firmelor incubate 10) Organizarea de sesiuni de instruire 			
Impactul proiectului: Dezvoltarea economiei locale – menținerea investițiilor actuale și atragerea de noi investiții prin utilizarea resurselor existente și facilitarea accesului la infrastructuri noi pentru afaceri			
Aplicant și potențiali parteneri:			
Consiliul Local al Municipiului Lugoj Investitor privați			
Surse potențiale de finanțare:			
OP1. O Europă mai inteligentă			
Buget estimat			
Perioada de implementare:	2021-2027	Grad de priorizare:	Proiect direct
Stadiul proiectului (menționarea unor activități deja întreprinse, spre exemplu studiu de fezabilitate realizat, aplicație depusă, etc.):			
Proiect propus			



Fișa de proiect 2. Modernizarea infrastructurii necesare zonelor industriale (platforme industriale, parc industrial, puncte economice cheie) (ex: asigurarea utilităților)

Titlul proiectului: Modernizarea infrastructurii necesare zonelor industriale (platforme industriale, parc industrial, puncte economice cheie) (ex: asigurarea utilităților)			
Relevanța pentru Strategia de Dezvoltare a municipiului Lugoj	Direcția de dezvoltare prioritară 1: Dezvoltarea economiei locale Obiectiv strategic 1.1: Consolidarea mediului de afaceri existent Axa Prioritară: Consolidarea infrastructurii necesare dezvoltării afacerilor		
Încadrarea în strategii europene / naționale / regionale / județene:	Context european: Politica de Coeziune a Uniunii Europene 2021-2027 – "O Europă mai inteligentă" Context național: Strategia Națională pentru Dezvoltare Durabilă a României 2030 Context regional: Planul pentru Dezvoltare Regională (PDR) 2021-2027		
Justificarea necesității proiectului: <i>obiectivul proiectului constă în modernizarea și dezvoltarea infrastructurii necesare zonelor cu potențial economic în vederea dezvoltării orașului și consolidării mediului de afaceri</i>			
Etape necesare:			
<ol style="list-style-type: none"> 1) Identificarea zonelor și infrastructurii 2) Emiterea Hotărârii de Consiliu Local pentru aprobarea proiectului 3) Elaborarea studiului de fezabilitate 4) Stabilirea sursei de finanțare 5) Obținerea finanțării 6) Elaborarea Proiectului Tehnic și Detalii de Execuție (efectuare măsurători, elaborare proiect, obținere avize și acorduri) 7) Implementarea proiectului, care presupune: <ol style="list-style-type: none"> a. Începerea/demararea proiectului – organizarea echipei/responsabilului de implementare a proiectului b. Realizarea documentației de avizare a lucrărilor c. Pregătirea documentației și lansarea procedurii de atribuire a lucrărilor/bunurilor și a serviciilor necesare implementării proiectului (supervizare lucrări, asistență tehnică din partea proiectantului, publicitate, management proiect, etc) d. Realizarea activităților proiectului e. Recepția și punerea în funcțiune f. Publicitatea și promovarea proiectului g. Monitorizarea/controlul proiectului h. Auditul proiectului 			
Impactul proiectului: Dezvoltarea economiei locale – asigurarea infrastructurii necesare în zonele cu potențial economic, atragerea investitorilor, crearea de locuri de muncă, consolidarea mediului de afaceri.			
Aplicant și potențiali parteneri:			
Consiliul Local al municipiului Lugoj			
Surse potențiale de finanțare:			
OP1. O Europă mai inteligentă			
Buget estimat			
Perioada de implementare:	2021-2027	Grad de prioritzare:	Proiect suport
Stadiul proiectului (menționarea unor activități deja întreprinse, spre exemplu studiu de fezabilitate realizat, aplicație depusă, etc.):			
Proiect propus			



Fișa de proiect 3. Optimizarea rutelor de transport public intern pentru facilitarea
mobilității interne a forței de muncă către marii angajatori din Lugoj

Titlul proiectului: Optimizarea rutelor de transport public intern pentru facilitarea mobilității interne a forței de muncă către marii angajatori din Lugoj			
Relevanța pentru Strategia de Dezvoltare a municipiului Lugoj	Direcția de dezvoltare prioritară 1: Dezvoltarea economiei locale Obiectiv strategic 1.1: Consolidarea mediului de afaceri existent Axa Prioritară: Consolidarea infrastructurii necesare dezvoltării afacerilor		
Încadrarea în strategii europene / naționale / regionale / județene:	Context european: Politica de Coeziune a Uniunii Europene 2021-2027 – "O Europă mai verde" Context național: Strategia Națională pentru Dezvoltare Durabilă a României 2030 Context regional: Planul pentru Dezvoltare Regională (PDR) 2021-2027		
Justificarea necesității proiectului: obiectivul proiectului constă în optimizarea transportului public în vederea facilitării accesului la locurile de muncă a populației din municipiul Lugoj			
Etape necesare:			
<ol style="list-style-type: none"> 1) Analiza situației existente și identificarea rutei pentru transport public în funcție de factorii de mobilitate și interesele economice ale populației 2) Stabilirea sursei de finanțare 3) Stabilirea obiectivelor: <ol style="list-style-type: none"> a. Planificarea strategică a rețelelor de transport public b. Planificarea pe termen scurt și coordonarea exploatarei c. Programarea și monitorizarea infrastructurii d. Finanțarea activelor publice e. Marketing, comunicare, informarea călătorilor și studii de piață f. Elaborarea de studii tehnice, studii de piață și actualizarea datelor g. Coordonarea cu autoritățile care administrează traficul și străzile h. Coordonarea cu planificarea folosirii mijloacelor de transport 			
Impactul proiectului: Dezvoltarea economiei locale – consolidarea mediului de afaceri existent prin facilitarea accesului la locurile de muncă a populației din municipiul Lugoj și îmbunătățirea standardului de viață al orașului			
Aplicant și potențiali parteneri:			
Consiliul Local al municipiului Lugoj			
Surse potențiale de finanțare:			
OP2. O Europă mai verde			
Buget estimat			
Perioada de implementare:	2021-2027	Grad de prioritarizare:	Proiect suport
Stadiul proiectului (menționarea unor activități deja întreprinse, spre exemplu studiu de fezabilitate realizat, aplicație depusă, etc.):			
Proiect propus			



Fișa de proiect 4. Includerea tuturor obiectivelor de patrimoniu in circuitul turistic in vederea atragerii de noi turisti

Titlul proiectului: Includerea tuturor obiectivelor de patrimoniu in circuitul turistic in vederea atragerii de noi turisti			
Relevanța pentru Strategia de Dezvoltare a municipiului Lugoj	Direcția de dezvoltare prioritară 1: Dezvoltarea economiei locale Obiectiv strategic 1.2: Diversificarea mediului de afaceri prin valorificarea resurselor locale Axa Prioritară: Promovarea domeniilor de specializare economică - turismul		
Încadrarea în strategii europene / naționale/ regionale / județene:	Context european: Politica de Coeziune a Uniunii Europene 2021-2027 – "O Europă mai aproape de cetățenii săi" Context național: Strategia Națională pentru Dezvoltare Durabilă a României 2030 Context regional: Planul pentru Dezvoltare Regională (PDR) 2021-2027		
Justificarea necesității proiectului: <i>obiectivul proiectului constă în promovarea patrimoniului cultural, creșterea interesului publicului larg pentru zona municipiului Lugoj și dezvoltarea turismului local</i> Etape necesare: <ol style="list-style-type: none"> 1) Stabilirea sursei de finanțare 2) Elaborarea studiului de fezabilitate 3) Emiterea Hotărârii de Consiliu Local pentru aprobarea proiectului și a cofinanțării 4) Implementarea proiectului. Impactul proiectului: Dezvoltarea economiei locale – creșterea interesului și a gradului de atragere a noilor turiști			
Aplicant și potențiali parteneri:			
Consiliul Local al municipiului Lugoj			
Surse potențiale de finanțare:			
OP5. O Europă mai aproape de cetățenii săi			
Buget estimat			
Perioada de implementare:	2021-2027	Grad de prioritzare:	Proiect suport
Stadiul proiectului (menționarea unor activități deja întreprinse, spre exemplu studiu de fezabilitate realizat, aplicație depusă, etc.):			
Proiect propus			



Fișa de proiect 5. Suport local pentru dezvoltarea programe de educație și formare privind calificările și abilitățile cerute de industriile și serviciile locale

Titlul proiectului: Suport local pentru dezvoltarea programe de educație și formare privind calificările și abilitățile cerute de industriile și serviciile locale			
Relevanța pentru Strategia de Dezvoltare a municipiului Lugoj	Direcția de dezvoltare prioritară 1: Dezvoltarea economiei locale Obiectiv strategic 1.3: Educație, Cunoaștere Inovare și progres tehnologic Axa Prioritară: Sprijinirea programelor de pregătire a forței de muncă		
Încadrarea în strategii europene / naționale / regionale / județene:	Context european: Politica de Coeziune a Uniunii Europene 2021-2027 – "O Europă mai socială" Context național: Strategia Națională pentru Dezvoltare Durabilă a României 2030 Context regional: Planul pentru Dezvoltare Regională (PDR) 2021-2027		
Justificarea necesității proiectului: <i>obiectivul proiectului constă în dezvoltarea economiei, scăderea numărului șomerilor și creșterea nivelului de trai</i> Etape necesare: <ol style="list-style-type: none"> 1) Analiza situației existente a ofertei educaționale 2) Identificarea cerințelor pieței cu privire la meseriile și abilitățile corelate 3) Identificarea măsurilor de sprijin aplicabile 4) Identificarea surselor de finanțare 5) Emiterea Hotărârii de Consiliu Local pentru aprobarea proiectului 6) Implementarea proiectului Impactul proiectului: Dezvoltarea economiei locale – sprijinirea locuitorilor orașului din punct de vedere profesional, creșterea nivelului de trai și reducerea șomajului, aspecte benefice pentru economia municipiului			
Aplicant și potențiali parteneri:			
Consiliul Local al municipiului Lugoj Inspectorat Școlar Servicii publice de ocupare Actori sociali relevanți			
Surse potențiale de finanțare:			
OP4. O Europă mai socială			
Buget estimat			
Perioada de implementare:	2021-2027	Grad de prioritzare:	Proiect suport
Stadiul proiectului (menționarea unor activități deja întreprinse, spre exemplu studiu de fezabilitate realizat, aplicație depusă, etc.):			
Proiect propus			



Fisa de proiect 6. *Modernizarea infrastructurii rutiere a străzilor și a drumurilor la nivelul Municipiului Lugoj*

Titlul proiectului: Modernizarea infrastructurii rutiere a străzilor și a drumurilor la nivelul Municipiului Lugoj			
Relevanța pentru Strategia de Dezvoltare a municipiului Lugoj		Direcția strategică 2: Creșterea calității locuirii Obiectiv strategic 2.1: Regenerarea comunității Axa Prioritară: 2.1.3 Infrastructura rutiera și de utilități	
Încadrarea în strategii europene / naționale / regionale / județene:		Context european: -Politica de Coeziune a Uniunii Europene 2021-2027 Context național: Strategia națională pentru dezvoltarea durabilă a României 2030 Context regional: - Planului pentru Dezvoltare Regională (PDR) 2021-2027	
Justificarea necesității proiectului: Dezvoltarea infrastructurii de transport local, creșterea nivelului de accesibilitate a municipiului, creșterea nivelului de atractivitate a zonei pentru turiști și investitori, reducerea impactului asupra mediului, îmbunătățirea confortului populației.			
Etape necesare:			
<ol style="list-style-type: none"> 1) Elaborarea studiului de fezabilitate (întocmire documentație, caiet de sarcini și SF) 2) Stabilirea sursei de finanțare; 3) Emiterea Hotărârii de Consiliu Local pentru aprobarea proiectului și a cofinanțării; 4) Elaborarea Proiectului Tehnic și Detalii de Execuție (efectuare măsurători, elaborare proiect, obținere avize și acorduri); 5) Elaborarea și depunerea cererii de finanțare în vederea obținerii finanțării; 6) Implementarea proiectului, care presupune: <ul style="list-style-type: none"> • Începerea/demararea proiectului – organizarea echipei/responsabilului de implementare a proiectului; • Realizarea documentației de avizare a lucrărilor; • Pregătirea documentației și lansarea procedurii de atribuire a lucrărilor și a serviciilor necesare implementării proiectului (supervizare lucrări, asistență tehnică din partea proiectantului, publicitate, management proiect, etc); • Realizarea/execuția lucrărilor; • Recepția și punerea în funcțiune a lucrărilor; • Publicitatea și promovarea proiectului; • Monitorizarea/controlul proiectului; • Auditul proiectului. 			
Impactul proiectului: sporirea capacității de circulație, a fluenței și a siguranței circulației rutiere; reducerea timpului de călătorie prin fluidizarea traficului; reducerea poluării aerului în zona; reducerea consumului de carburanți auto.			
Aplicant și potențiali parteneri:			
Consiliul Local al municipiului Lugoj			
Surse potențiale de finanțare:			
OP3- O Europă mai conectată - Dezvoltarea rețelelor TEN-T centrală și globală de transport rutier			
Buget estimat			
Perioada de implementare:	2020-2027	Grad de prioritzare:	Proiect strategic
Stadiul proiectului (menționarea unor activități deja întreprinse, spre exemplu studiu de fezabilitate realizat, aplicație depusă, etc.):			
Proiect propus			



Fisa de proiect 7. Dezvoltarea și continuarea lucrărilor de reabilitare / modernizare a unităților de învățământ

Titlul proiectului: Dezvoltarea și continuarea lucrărilor de reabilitare / modernizare a unităților de învățământ			
Relevanța pentru Strategia de Dezvoltare a municipiului Lugoj		Direcția strategică 2: Creșterea calității locuirii Obiectiv strategic 2.2: Servicii publice și siguranța cetățenilor Axa Prioritară 2.2.3: Infrastructura educațională	
Încadrarea în strategii europene / naționale / regionale / județene:		Context european: -Politica de Coeziune a Uniunii Europene 2021-2027 Context național: Strategia națională pentru dezvoltarea durabilă a României 2030 Context regional: - Planului pentru Dezvoltare Regională (PDR) 2021-2027	
Justificarea necesității proiectului: <i>Infrastructura de învățământ necesită permanent îmbunătățirea tuturor necesităților specifice actului educațional și trebuie în permanență reabilitată astfel încât să se poată oferi cadrul adecvat de desfășurare a învățământului.</i>			
Etape necesare:			
<ol style="list-style-type: none"> 1) Elaborarea studiului de fezabilitate (întocmire documentație, caiet de sarcini și SF); 2) Stabilirea sursei de finanțare; 3) Elaborarea Proiectului Tehnic și Detalii de Execuție (efectuare măsurători, elaborare proiect, obținere avize și acorduri); 4) Elaborarea și depunerea cererii de finanțare în vederea obținerii finanțării; 5) Implementarea proiectului, care presupune: <ul style="list-style-type: none"> • Inceperea/demararea proiectului – organizarea echipei/responsabilului de implementare a proiectului • Realizarea documentației de avizare a lucrărilor • Pregătirea documentației și lansarea procedurii de atribuire a lucrărilor și a serviciilor necesare implementării proiectului (supervizare lucrări, asistență tehnică din partea proiectantului, publicitate, management proiect, etc) • Realizarea/execuția lucrărilor • Recepția și punerea în funcțiune a lucrărilor • Publicitatea și promovarea proiectului • Monitorizarea/controlul proiectului • Auditul proiectului. 			
Impactul proiectului: Asigură premisele creșterii capacității de școlarizare, îmbunătățind condițiile și accesul la educație, crearea de locuri de muncă în perioada de execuție			
Aplicant și potențiali parteneri:			
Primăria Municipiului Lugoj			
Surse potențiale de finanțare:			
-			
Buget estimat			
Perioada de implementare:	2021-2027	Grad de prioritarizare:	Proiect punctual
Stadiul proiectului (menționarea unor activități deja întreprinse, spre exemplu studiu de fezabilitate realizat, aplicație depusă, etc.):			
Proiect propus			



Fisa de proiect 8. Dezvoltarea competențelor digitale ale tuturor angajaților Primăriei municipiului Lugoj

Titlul proiectului: Dezvoltarea competențelor digitale ale tuturor angajaților Primăriei municipiului Lugoj			
Relevanța pentru Strategia de Dezvoltare a municipiului Lugoj		Direcția strategică 2: Creșterea calității locuirii Obiectiv strategic 3.2: Dezvoltarea accesului la serviciile publice - inclusiv on-line Axa Prioritară 2.4.2 Intarirea actului administrativ intern	
Încadrarea în strategii europene / naționale / regionale / județene:		Context european: - Context regional: - Context județean: -	
Justificarea necesității proiectului: <i>În vederea valorificării potențialului uman și dezvoltării unei organizații orientate spre performanță sunt necesare măsuri de modernizare și eficientizare a actului administrativ, măsuri care constau în instruirea aparatului propriu al primăriei în domenii de interes public</i>			
Etape necesare:			
<ol style="list-style-type: none"> 1) Elaborarea și depunerea cererii de finanțare în vederea obținerii finanțării 2) Emiterea Hotărârii de Consiliu Local pentru aprobarea proiectului și a cofinanțării 3) Implementare proiectului, care presupune: <ul style="list-style-type: none"> • Inceperea/demararea proiectului – organizarea echipei/responsabilului de implementare a proiectului • Organizarea procedurilor de achiziție publică a bunurilor și serviciilor aferente proiectului și atribuirea contractelor de furnizare • Furnizarea programelor de instruire a personalului în domenii cheie: management proiect, achiziții publice, urbanism, ECDL, limbi străine, expert accesare fonduri structurale și de coeziune europene, manager al sistemelor de management al calității, comunicare, etc • Dotarea cu echipamente, birotică și alte elemente de inventar • Publicitatea și promovarea proiectului • Monitorizarea/controlul proiectului • Auditul proiectului. 			
Impactul proiectului: <i>În cadrul cursurilor propuse participanții vor obține cunoștințe și competențe certificate, care vor putea fi utilizate în îndeplinirea mai eficientă sarcinilor, ceea ce va contribui la dezvoltarea sustenabilă a capacității administrative și la îmbunătățirea calității și eficienței furnizării serviciilor publice.</i>			
Aplicant și potențiali parteneri:			
Primăria Municipiului Lugoj			
Surse potențiale de finanțare:			
-			
Buget estimat			
Perioada de implementare:	2021-2027	Grad de priorizare:	Proiect direct
Stadiul proiectului (menționarea unor activități deja întreprinse, spre exemplu studiu de fezabilitate realizat, aplicație depusă, etc.):			
Proiect propus			



Fisa de proiect 9. *Reabilitarea și reconversia siturilor industriale total sau parțial abandonate*

Titlul proiectului: Reabilitarea și reconversia siturilor industriale total sau parțial abandonate (brownfield) în zone rezidențiale sau în spații publice pentru a servi unor noi destinații (spații de agrement, centre culturale/educaționale, etc.)			
Relevanța pentru Strategia de Dezvoltare a municipiului Lugoj	Direcția strategică 2: Creșterea calității locuirii Obiectiv strategic 2.1: Regenerarea comunității Axa Prioritară: 2.1.1 Infrastructura de mediu		
Încadrarea în strategii europene / naționale / regionale / județene:	Context european: -Politica de Coeziune a Uniunii Europene 2021-2027 Context național: Strategia națională pentru dezvoltarea durabilă a României 2030 Context regional: - Planului pentru Dezvoltare Regională (PDR) 2021-2027		
Justificarea necesității proiectului: <i>diversificarea ofertei de petrecere a timpului liber și agrement turistic</i>			
Etape necesare:			
1) Elaborarea studiului de fezabilitate (întocmire documentație, caiet de sarcini și SF);			
2) Stabilirea sursei de finanțare;			
3) Elaborarea Proiectului Tehnic și Detalii de Execuție (efectuare măsurători, elaborare proiect, obținere avize și acorduri);			
4) Elaborarea și depunerea cererii de finanțare în vederea obținerii finanțării;			
5) Implementarea proiectului, care presupune:			
<ul style="list-style-type: none"> • Inceperea/demararea proiectului – organizarea echipei/responsabilului de implementare a proiectului • Realizarea documentației de avizare a lucrărilor • Pregătirea documentației și lansarea procedurii de atribuire a lucrărilor și a serviciilor necesare implementării proiectului (supervizare lucrări, asistență tehnică din partea proiectantului, publicitate, management proiect, etc) • Realizarea/execuția lucrărilor • Recepția și punerea în funcțiune a lucrărilor • Publicitatea și promovarea proiectului • Monitorizarea/controlul proiectului • Auditul proiectului. 			
6) identificarea și sprijinirea de inițiative private pentru dezvoltarea zonei de agreement/complexului			
Impactul proiectului: valorificarea potențialului de dezvoltare al orașului și a resurselor sale naturale, creșterea încasărilor obținute, creșterea eficienței economice și a competitivității infrastructurii de agrement, precum și a unor obiective pentru petrecerea timpului liber			
Aplicant și potențiali parteneri:			
Primăria Municipiului Lugoj			
Surse potențiale de finanțare:			
OP5- O Europa mai aproape de cetățeni - Promovarea dezvoltării integrate în domeniul social, economic și al mediului, a patrimoniului cultural și a securității în zonele urbane, M 1.4 Investiții pentru regenerarea urbană și securitatea spațiilor publice			
Buget estimat			
Perioada de implementare:	2021-2027	Grad de prioritarizare:	Proiect direct
Stadiul proiectului (menționarea unor activități deja întreprinse, spre exemplu studiu de fezabilitate realizat, aplicație depusă, etc.):			
Proiect propus			



Fisa de proiect 10. Amenajare și dotare stații selfservice de închiriere biciclete

Titlul proiectului: Amenajare și dotare stații selfservice de închiriere biciclete			
Relevanța pentru Strategia de Dezvoltare a municipiului Lugoj	Direcția strategică 2: Creșterea calității locuirii Obiectiv strategic 2.3: Infrastructură culturală și de petrecerea timpului liber Axa Prioritară: 2.3.2 Infrastructura de agrement		
Încadrarea în strategii europene / naționale / regionale / județene:	Context european: -Politica de Coeziune a Uniunii Europene 2021-2027 Context național: Strategia națională pentru dezvoltarea durabilă a României 2030 Context regional: - Planului pentru Dezvoltare Regională (PDR) 2021-2027		
Justificarea necesității proiectului: tendința generală de trecere la modalități de transport alternative și impulsivitatea populației pentru folosirea unui mijloc de transport alternativ, ecologic în vederea decongestionării traficului din oraș.			
Etape necesare: <ol style="list-style-type: none"> 1) Identificarea zonelor unde se pot amenaja stații selfservice de închiriere biciclete; 2) Elaborarea studiului de fezabilitate (întocmire documentație, caiet de sarcini și SF); 3) Stabilirea sursei de finanțare; 4) Emiterea Hotărârii de Consiliu Local pentru aprobarea proiectului și a cofinanțării; 5) Elaborarea și depunerea cererii de finanțare în vederea obținerii finanțării; 6) Elaborarea Proiectului Tehnic și Detaliu de Execuție (efectuare măsurători, elaborare proiect, obținere avize și acorduri); 7) Implementarea proiectului, care presupune: <ul style="list-style-type: none"> • Începerea/demararea proiectului – organizarea echipei/responsabilului de implementare a proiectului; • Realizarea documentației de avizare a lucrărilor; • Pregătirea documentației și lansarea procedurii de atribuire a lucrărilor și a serviciilor necesare implementării proiectului (supervizare lucrări, asistență tehnică din partea proiectantului, publicitate, management proiect, etc); • Realizarea/execuția lucrărilor; • Recepția și punerea în funcțiune a lucrărilor; • Publicitatea și promovarea proiectului; • Monitorizarea/controlul proiectului; • Auditul proiectului. 			
Impactul proiectului: <ol style="list-style-type: none"> 1) Îmbunătățirea factorilor de mediu; 2) Încurajarea mersului cu bicicleta; 3) Decongestionarea traficului în zonele cu piste; 4) Creșterea gradului de siguranță în trafic; 5) Reducerea poluării în zonele vizate de proiect; 6) Crearea de noi locuri de muncă pe perioada proiectului; 7) Reducerea gradului de poluare, creat de lucrările existente, în zonele vizate după încheierea proiectului. 			
Aplicant și potențiali parteneri:			
Municipiul Lugoj			
Surse potențiale de finanțare:			
OP5- O Europa mai aproape de cetățeni - Promovarea dezvoltării integrate în domeniul social, economic și al mediului, a patrimoniului cultural și a securității în zonele urbane, M 1.4 Investiții pentru regenerarea urbană și securitatea spațiilor publice			
Buget estimat			
Perioada de implementare:	2021-2027	Grad de prioritarizare:	Proiect direct
Stadiul proiectului (menționarea unor activități deja întreprinse, spre exemplu studiu de fezabilitate realizat, aplicație depusă, etc.):			
Proiect propus			